

РЯЗАНСКОЕ ВЫСШЕЕ ВОЗДУШНО-ДЕСАНТНОЕ КОМАНДНОЕ УЧИЛИЩЕ
(ВОЕННЫЙ ИНСТИТУТ)
им. генерала армии В. Ф. МАРГЕЛОВА

Кафедра тактики

**СБОРНИК
БОЕВЫХ ДОКУМЕНТОВ**

(батальон, рота)

Рязань 2010

ББК
М17

Максимов В. А.

Сборник боевых документов (батальон, рота) : Учеб. пособие / В. А. Максимов. - Рязань : РВВДКУ ; 2010. – 112 с.

Сборник предназначен для курсантов РВВДКУ в качестве учебного пособия для самостоятельной работы при подготовке к практическим занятиям по организации десантирования и боя на макете местности, а также командиров батальонов, рот и взводов для занятий по командирской подготовке.

В сборнике содержатся варианты основных текстовых боевых документов, разрабатываемых командирами подразделений. Формы и содержание документов соответствуют требованиям Боевого устава воздушно-десантных войск часть II 2009 г. и Наставления по службе штабов 2006 г.

Сборник состоит из двух разделов: в первом излагаются требования к боевым документам и правила их разработки, во втором приводятся варианты текстовых боевых документов.

Сборник разработан доцентом кафедры тактики Рязанского высшего воздушно-десантного училища (военного института) полковником В. А. Максимовым.

СОДЕРЖАНИЕ

	<i>Стр.</i>
1 Порядок разработки и оформления боевых документов	5
1.1 Общие положения	5
1.2 Требования к оформлению боевого текстового документа	5
1.3 Правила разработки текстовых боевых документов	7
1.4 Сокращения, применяемые при разработке и оформлении боевых документов	10
1.5 Правила сокращения слов, словосочетаний и текста	12
1.6 Основные сокращенные обозначения, применяемые в боевых документах	13
2 Текстовые боевые документы	34
2.1 Организация десантирования и боя командиром парашютно-десантного батальона по захвату полевого пункта управления.	34
2.1.1 <i>Предварительное боевое распоряжение командира батальона на подготовку к десантированию и бою</i>	34
2.1.2 <i>Боевой приказ командира батальона на десантирование и бой</i>	35
2.1.3 <i>Указания командира батальона по организации взаимодействия на десантирование и бой</i>	40
2.1.4 <i>Указания командира батальона по организации управления</i>	46
2.1.5 <i>Указания командира батальона по всестороннему обеспечению</i>	48
2.2 Организация десантирования и боя командиром парашютно-десантной роты по захвату элемента полевого пункта управления	55
2.2.1 <i>Предварительное распоряжение командира роты на подготовку к десантированию и бою</i>	55
2.2.2 <i>Боевой приказ командира роты на десантирование и бой</i>	56
2.2.3 <i>Указания командира роты по организации взаимодействия на десантирование и бой (на наступление)</i>	60
2.2.4 <i>Указания командира роты по организации управления</i>	66
2.2.5 <i>Указания командира роты по всестороннему обеспечению</i>	68
2.3 Организация десантирования и боя командиром парашютно-десантного батальона по захвату полевого пункта снабжения материальными средствами	74
2.3.1 <i>Предварительное боевое распоряжение командира батальона на подготовку к десантированию и бою</i>	74
2.3.2 <i>Боевой приказ командира батальона на десантирование и бой</i>	75
2.3.3 <i>Указания командира батальона по организации взаимодействия на десантирование и бой</i>	80
2.3.4 <i>Указания командира батальона по организации управления</i>	84
2.3.5 <i>Указания командира батальона по всестороннему обеспечению</i>	85
2.4 Организация десантирования и боя командиром парашютно-десантной роты на действия в качестве подразделения прикрытия	92

2.4.1 Боевой приказ командира роты на десантирование и бой	92
2.4.2 Указания командира роты по организации взаимодействия на десантирование и бой	96
2.4.3 Указания командира роты по организации управления	101
2.4.4 Указания командира роты по всестороннему обеспечению	103
2.5 Организация десантирования и ведения разведки	109
2.5.1 Боевое распоряжение начальника штаба батальона командиру разведывательного дозора (РД) на ведение разведки	109
2.5.2 Боевое распоряжение начальника штаба батальона командиру боевого разведывательного дозора (БРД) на ведение разведки	112

1 ПОРЯДОК РАЗРАБОТКИ И ОФОРМЛЕНИЯ БОЕВЫХ ДОКУМЕНТОВ

1.1 ОБЩИЕ ПОЛОЖЕНИЯ

Документы, относящиеся к организации, подготовке и ведению боя, а также связанные с передвижением и расположением войск на месте, называются **БОЕВЫМИ** документами.

По **ФОРМЕ ИСПОЛНЕНИЯ** боевые документы делятся на **ТЕКСТОВЫЕ** и **ГРАФИЧЕСКИЕ**.

1.2 ТРЕБОВАНИЯ К ОФОРМЛЕНИЮ БОЕВОГО ТЕКСТОВОГО ДОКУМЕНТА

При организации боя в парашютно-десантных подразделениях разрабатываются:

- боевые приказы;
- предварительные боевые распоряжения;
- боевые распоряжения;

В виде боевых текстовых документов они оформляются только в штабе батальона. Писарь штаба батальона записывает их в рабочую тетрадь командира батальона, и каждый документ подписывается командиром и начальником штаба батальона.

В парашютно-десантной роте и взводе командиры ведут записи на оборотной стороне своей рабочей карты в объеме, необходимом им для управления.

Служебный заголовок боевого текстового документа пишется без красной строки, в одну или несколько сплошных строк. В нем последовательно указывается:

- название документа;
- подразделение, в котором он разработан;
- порядковый номер;
- сокращенное обозначение командно-наблюдательного пункта (КНП) и место его расположения;
- время и дата подписания документа (проставляется должностным лицом, подписывающим документ);
- масштаб и год издания карты, по которой он разработан.

Все документы по управлению подразделениями должны иметь подлинные подписи должностных лиц с указанием должности, звания и фамилии. При этом подпись командира заверяется подписью начальника штаба.

ВНИМАНИЕ:

1 Название боевого документа и пункта управления пишется прописными буквами.

2 Все документы, разрабатываемые штабом батальона, имеют «ОБЫКНОВЕННУЮ» категорию срочности. Категория срочности «ОБЫКНОВЕННАЯ» не указывается.

Рассмотрим расположение основных элементов боевого текстового документа (рисунок 1).

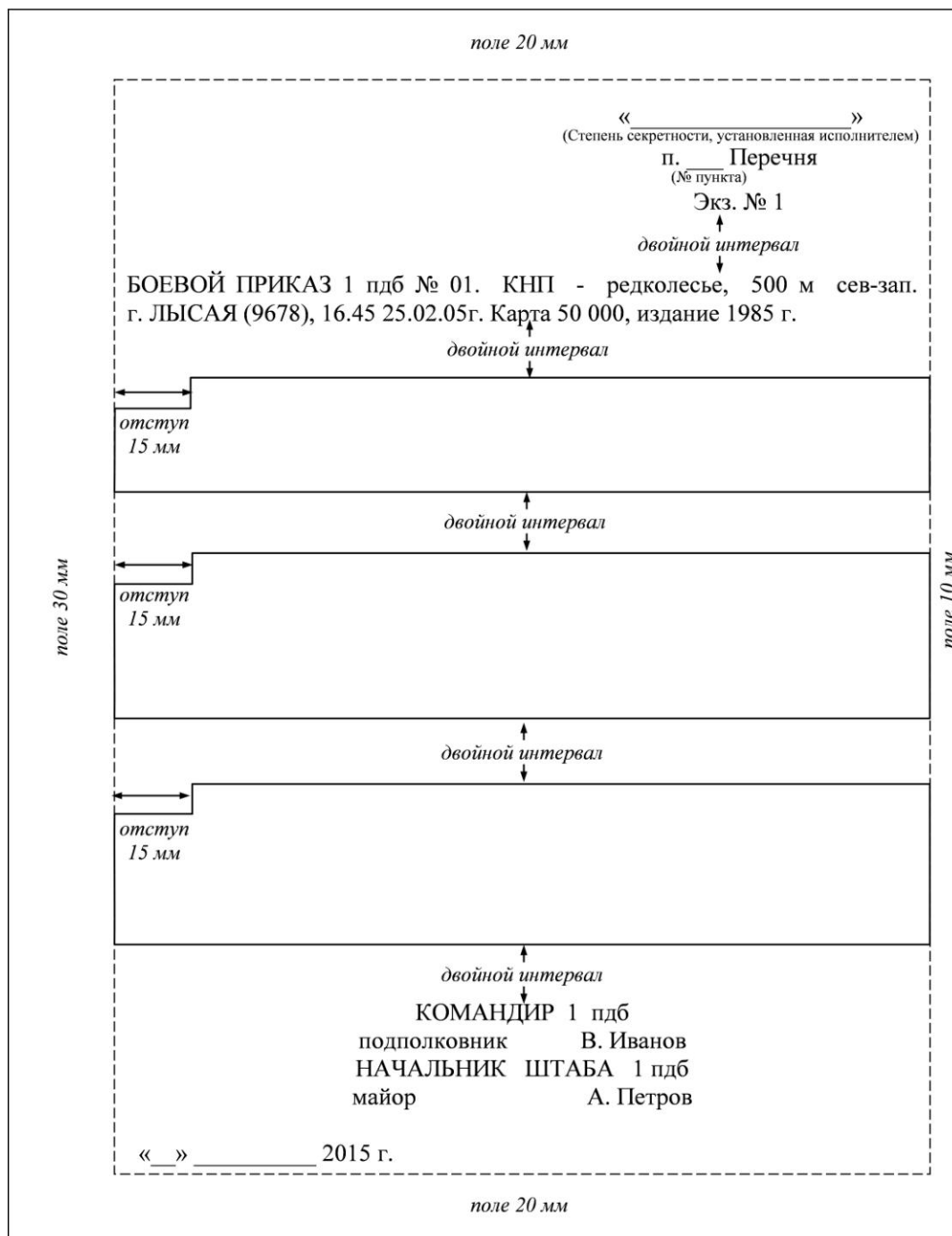


Рисунок 1 – расположение элементов оформления боевого текстового документа (на листе формата А-4)

Боевой текстовый документ должен иметь:

- гриф секретности и номер экземпляра;
- служебный заголовок;
- подпись соответствующего должностного лица с указанием должности, воинского звания, фамилии.

Каждый лист документа должен иметь поля: слева 30 мм, сверху и снизу 20 мм и справа 10 мм. Размер абзацного отступа (красная строка) 15 мм.

Интервал между служебным заголовком и текстом, текстом и подписью должностных лиц, а также между пунктами документа должен быть двойным.

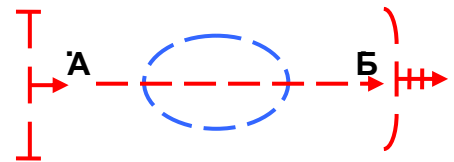
Гриф секретности документа определяются исполнителем и окончательно устанавливаются лицом, его подписывающим.

Гриф секретности указывается в верхнем правом углу документа, ниже номер экземпляра. На учебном боевом документе делается отметка «По учебнику» (в скобках).

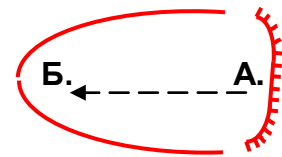
1.3 ПРАВИЛА РАЗРАБОТКИ ТЕКСТОВЫХ БОЕВЫХ ДОКУМЕНТОВ

При разработке боевых текстовых документов необходимо соблюдать следующие правила:

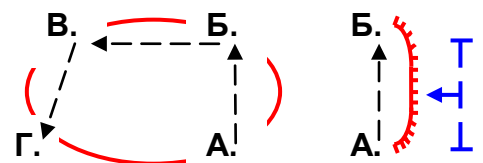
1 При указании направлений наступления по карте: первая точка (А) указывается перед рубежом перехода в атаку (в сторону противника), вторая точка (Б) указывается перед рубежом или районом, которым овладевает подразделение, или в пределах района, не выходя за его границу.



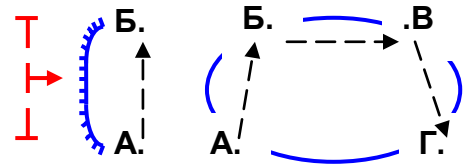
2 При постановке задач на оборону по карте сосредоточение основных усилий указывается так, чтобы первая точка (А) находилась непосредственно перед передним краем или на нем, а вторая точка (Б) – в глубине обороны.



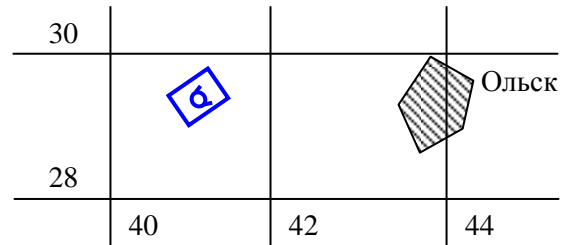
3 **Рубежи** для своих войск указываются двумя точками с перечислением населенных пунктов и других местных предметов справа налево, а **районы** обороны, сосредоточения (расположения) – тремя-четырьмя точками против хода часовой стрелки.



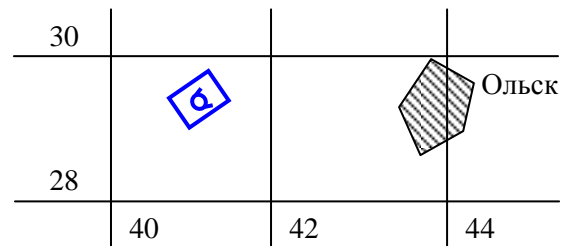
Районы или рубежи, занимаемые противником, указываются по ходу часовой стрелки справа налево, при этом надо мысленно поставить себя лицом в сторону противника.



4 В виде исключения одиночные цели (объекты) или небольшие по размеру районы (огневые позиции батарей, местоположение пунктов управления, подразделений и т.п.), а также те подразделения, о которых нет точных данных, указываются одной точкой с использованием координатной сетки или по отношению их к другим, более заметным ориентирам.



...минв (2840 2)...

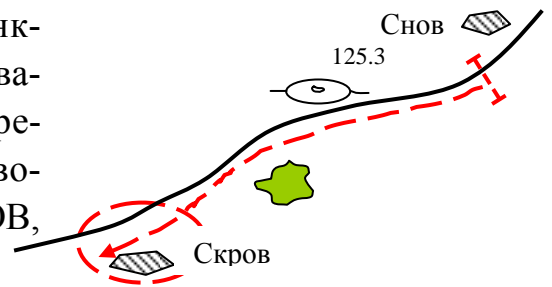


В случае **А** указываются координаты самого минометного взвода.

В случае **Б** координаты населенного пункта, от которого происходит ориентирование.

...минв, 1,5 км зап. ОЛЬСК (2842)...

5 Направление действий обозначается названием населенных пунктов или местных предметов, начиная от исходного рубежа (пункта), затем промежуточных и заканчивая названием пункта на передней границе района сосредоточения или на рубеже перехода в атаку (ввода в бой). Например: маршрут движения: СНОВ, высота 125.3, СКРОВ.



6 Время указывается московское; если необходимо указать местное или поясное время, то делается оговорка; временные данные обозначаются четырьмя-пятью группами двухзначных цифр в следующем порядке – часы, минуты, число, месяц, год.

20.09.92г.

или

02.10 (Омское) 20.09.97 г.

7 Названия населенных пунктов, а также местных предметов, имеющих имена собственные, пишутся без склонения прописными буквами, перечисления разделяются запятыми.

При необходимости указывается местоположение на карте квадратом сетки прямоугольных (географических) координат или относительно крупных населенных пунктов, при указании местоположения в начале даются значения широты, затем долготы.

8 Поскольку в боевых текстовых документах часто встречаются числа и цифры, необходимо знать, что при написании количества подразделений и порядковых числительных, они в отличие от нумерации подразделений пишутся словом.

Последнее можно прочесть ошибочно а, следовательно, и понять неправильно: вторая парашютно-десантная рота, третий парашютно-десантный взвод, один эшелон.

9 При написании текста можно использовать сокращения.

Они крайне необходимы для уменьшения объема документа и сокращения времени на их написание. Сокращение слов и словосочетаний усечением должно позволять легко и безошибочно восстанавливать полное слово.

10 При использовании иностранных карт названия населенных пунктов и местных предметов пишутся русскими буквами.

... оз. КРУГЛОЕ ... 1,5 км
зап. ЛОБНЯ (3627) ... (иск.)
ИКША (3930) ... изгиб р.
ОКА ...

правильно
две пдр, три пдв,
первый эшелон,

не правильно
2 пдр, 3 пдв, 1 эшелон.

р-н (район)
р. (река)
р-ж (рубеж)
оз. (озеро)

PSKOW
ПСКОВ

TAMBOW
ТАМБОВ

1.4 СОКРАЩЕНИЯ, ПРИМЕНЯЕМЫЕ ПРИ РАЗРАБОТКЕ И ОФОРМЛЕНИИ БОЕВЫХ ДОКУМЕНТОВ

В боевых документах для уменьшения их объема применяются сокращения слов, словосочетаний и текста.

Слова и словосочетания сокращаются усечением конечной части, выбросом срединной части и использованием первых букв слов, входящих в словосочетание (аббревиатура). Форма сокращений однотипных слов должна быть на протяжении всего текста одинаковой.

Сокращение объема текста производится за счет применения сокращений слов и словосочетаний, выброса части слова без искажения его смысла и ссылки на другие документы.

Сокращение слов и словосочетаний усечением должно позволять легко и безошибочно восстанавливать полное слово: *аэр* – аэродром, *рез* – резерв, *инж* – инженерный. Установленные в Вооруженных силах сокращения пишутся без точки.

Выброс срединной части слова обозначается дефисом: *р-н* – район, *пр-к* – противник, *р-ж* – рубеж.

Сложные слова сокращаются до одной буквы каждой составной части. В этом случае ставится косая черта: *р/с* – радиосеть, *р/н* – радионаправление. Сложные слова, части которых в полной форме пишутся через дефис, сокращаются усечением каждой части: *инж-тех* – инженерно-технический.

Аббревиатура образуется, как правило, из первых букв слов, входящих в словосочетание (*РВСН, мед*). Прописные буквы применяются для обозначения видов Вооруженных сил, родов войск, специальных войск, оперативно-стратегических и оперативных объединений, учреждений, предприятий, центров, баз, госпиталей, узлов, пунктов, постов, временных формирований, образцов, марок, комплектов, вооружения, техники, должностных лиц и терминологии общего назначения.

Строчные буквы применяются при обозначении соединений, частей и подразделений, организационно-штатных формирований в тактическом звене, в пояснениях об их назначении, а также для сокращения ряда общепринятых терминов: безымянный – *бзм*, килотонна – *кт*, мегатонна – *Мгт*, боевая записка – *бз*, боевой комплект – *бк*, сутодача – *с/д*, река – *р*. и других.

Для исключения одинакового сокращения различных словосочетаний допускается дополнение к начальным буквам одной или нескольких последующих (танковая дивизия – *тд*, технический дивизион – *техдн*, армейский корпус – *АК*, но авиационный корпус – *АвК*). Если в состав словосочетания входят сложные или составные слова, в качестве дополнительных букв, как правило, применяются начальные буквы корней (батальон радиотехнического

обеспечения – *брто*, понтонно-мостовая бригада – *помбр*). В прописных сокращениях словосочетаний, состоящих из сложных или составных слов, в качестве дополнительных букв применяются прописные буквы начала корней с последующими при необходимости строчными (железнодорожный корпус – *ЖДК*, морской командно-измерительный комплект – *МКИК*, инженерно-аэродромная служба – *ИАЭС*).

При передаче боевых документов с использованием средств автоматизации допускается написание сокращенных обозначений буквами одинаковой величины (*абр*, *бм*, *АД РВГК*).

Перед сокращенными обозначениями соединений, частей, подразделений, учреждений и баз родов войск (сил), специальных войск и служб добавляются буквы: для всех входящих в состав объединения – его первая буква (*фрбр*, *аабр*, *КАГ*); для отдельных (в том числе объединений) *у* (*умсд*); для резервных – *рез* (*резн*). К сокращенным обозначениям частей и подразделений инженерных, химических войск, войск связи тыла в конце добавляется буква *т* (*обст*, *обхзт*). Перечень орденов и почетных наименований объединений, соединений и частей, кроме гвардейского (*гв*), в боевых документах не указывается.

Сокращенное обозначение объединений, соединений и частей противника осуществляется по тем же правилам, что и для наших войск (сил), но в строгом соответствии с принятыми у противника наименованиями: *ПА*, *АК*, *бртд*, *мд*, *мпбр*, *АУГ*.

Если в составе войск (сил) противника имеются объединения, соединения и части разных государств, то при необходимости к их сокращенному обозначению добавляется в скобках наименование страны, к которой они принадлежат: *5 тд (США)*, *7 мпд (ФРГ)* и т.д.

Предназначение складов (баз, заводов) и виды (типы) вооружения, техники и имущества, ремонтируемые и хранимые на них, даются буквами в конце обозначения (внутри или рядом с условным знаком): *Арт* – артиллерийское вооружение; *АСИ* – аварийно-спасательное имущество; *АТ* – автомобильная техника; *АТИ* – авиационно-техническое имущество; *Б* – боеприпасы; *БТ* – бронетанковое; *ВВ* – взрывчатые вещества; *Вет* – ветеринарное; *Вещ* – вещевое; *Г* – горючее; *ГШИ* – гидрографическо-штурманское имущество; *З* – зенитное; *И* – инженерное; *ИТ* – измерительная техника; *Мед* – медицинское; *ПДн* – парашютно-десантное; *П* – продовольственное; *С* – связи; *ТИ* – техническое имущество; *ТК* – топографические карты; *РТ* – ракетное топливо; *РТИ* – радиотехническое имущество; *Х* – химическое и средства защиты; *Д* – дорожное; *ВТ* – венторга.

1.5 ПРАВИЛА СОКРАЩЕНИЯ СЛОВ, СЛОВСОЧЕТАНИЙ И ТЕКСТА

При разработке боевых документов должны использоваться установленные сокращения слов и словосочетаний.

Полный текст – 219 зн.:

Ударами высокоточного оружия с применением пяти боеприпасов уничтожить средства ядерного нападения противника в районах МУХИНО, ПОЛОЦК, ЗАСЛОНОВО, разгромить 1 мнд. В течение суток завершить разгром 1 мнд на подступах к р. Южн. Буг и с ходу форсировать ее.

Запись с использованием сокращений – 117 зн.

Уд ВТО прим пяти бп уничт СЯН пр-ка в р-нах МУХИНО, ПОЛОЦК, ЗАСЛОНОВО, разгр 1 мнд. В теч сут заверш разгр 1 мнд на подст к р. Южн. Буг и с ходу форс ее.

Сокращение объема боевого документа может быть достигнуто за счет выброса слов, не несущих смысловой нагрузки.

Полный текст:

10 мсп главный удар нанести в направлении МАРСОВО, АСТАХОВО, разгромить 1/13 пп и к 15.00 01.09 овладеть рубежом ОРЛОВО, БОНДАРЕВО.

Сокращенный текст:

10 мсп гл.удар МАРСОВО, АСТАХОВО, разгромить 1/13 пп и к 15.00 01.09 овладеть ОРЛОВО, БОНДАРЕВО.

Сокращение объема ссылкой на другие документы требует точного указания первоисточника.

Пример:

1. Краткая оценка группировки действий противника – см. п. 1 пояснительной записки.

2. Боевая задача дивизии – см. п. 3 боевого распоряжения армии.

3. Замысел – см. п. 3 пояснительной записки.

1.6 ОСНОВНЫЕ СОКРАЩЕННЫЕ ОБОЗНАЧЕНИЯ, ПРИМЕНЯЕМЫЕ В БОЕВЫХ ДОКУМЕНТАХ

Вооруженные силы, виды Вооруженных сил, рода войск и сил

Вооруженные силы	<i>ВС</i>
Сухопутные войска	<i>СВ</i>
Военно-воздушные силы	<i>ВВС</i>
Войска противовоздушной обороны	<i>В ПВО</i>
Ракетные войска стратегического назначения	<i>РВСН</i>
Военно-Морской Флот	<i>ВМФ</i>
Пограничные войска	<i>ПВ</i>
Специальные войска	<i>СпецВ</i>
Внутренние войска	<i>ВВ</i>
Тыл Вооруженных сил	<i>Тыл ВС</i>
Военный округ (Московский, Сибирский)	<i>ВО (МВО, СибВО)</i>
Военные комиссариаты	<i>ВК</i>
Военный округ военного времени	<i>ВОВВ</i>
Войска Гражданской обороны	<i>ВГО</i>
Фронт (Западный, Юго-Западный)	<i>Ф (ЗФ, ЮЗФ)</i>

Сухопутные войска

Мотострелковые войска	<i>МСВ</i>
Ракетные войска и артиллерия	<i>РВиА</i>
Танковые войска	<i>ТВ</i>
Воздушно-десантные войска	<i>ВДВ</i>
Войска противовоздушной обороны Сухопутных войск	<i>В ПВО СВ</i>

Общевойсковые объединения, соединения, части и их подразделения

Общевойсковая армия, танковая армия	<i>А, ТА</i>
Армейский корпус	<i>АК</i>
Мотострелковая дивизия, бригада, полк, батальон, рота, взвод, отделение	<i>мсд, мсбр, мсп, мсб, мср, мсв, мсо</i>
Механизированная дивизия, бригада, батальон	<i>мд, мбр, мб</i>
Десантно-штурмовая бригада, полк, батальон, рота, взвод	<i>дшбр, дшп, дшб, дшр, дшв</i>
Полк, батальон, рота охраны и обслуживания	<i>поо, боо, роо</i>
Пулеметно-артиллерийская дивизия, полк, батальон, рота	<i>пулад, пулап, пулаб, рулар</i>
Танковая дивизия, бригада, полк, батальон, рота, взвод	<i>тд, тбр, тп, тб, тр, тв</i>

Стрелковый полк, батальон, рота, взвод, отделение	<i>сп, сб, ср, св, со</i>
Батальон, рота, взвод танковых огневых точек	<i>бтот, ртот, втот</i>
Воздушно-десантная дивизия, бригада	<i>вдд, вдбр</i>
Парашютно-десантный полк, батальон, рота, взвод	<i>пдп, пдб, пдр, пдв</i>
Резервный полк, батальон, рота	<i>резп, резб, резр</i>
Гранатометный взвод, отделение	<i>гв, гр</i>
Комендантская рота, взвод, отделение	<i>кр, кв, ко</i>
Мотоциклетная рота, взвод, отделение	<i>мтцр, мтцв, мтцо</i>
Горный батальон, рота	<i>гб, гр</i>
Укрепленный район	<i>УР</i>

Ракетные войска и артиллерия

Фронтная, армейская ракетная бригада	<i>фрбр, арбр</i>
Отдельный ракетный дивизион	<i>ордн</i>
Разведывательный армейский артиллерийский полк, дивизион	<i>раап, раадн</i>
Артиллерийская бригада, дивизион, батарея большой мощности	<i>абр БМ, адн БМ, абатр БМ</i>
Пушечная артиллерийская бригада, полк, дивизион, батарея	<i>пабр, пап, падн, пабатр</i>
Самоходный минометный дивизион, батарея	<i>сминдн, сминбатр</i>
Ракетная бригада, дивизион	<i>рбр, рдн</i>
Стартовая батарея	<i>сбатр</i>
Противотанковая артиллерийская бригада, полк, дивизион, батарея, взвод	<i>птабр, птап, птадн, птабатр, птав</i>
Артиллерийская дивизия, бригада, полк, дивизион, батарея	<i>ад, абр, ап, адн, абатр</i>
Реактивная артиллерийская бригада, полк, дивизион, батарея	<i>реабр, реап, реадн, реабатр</i>
Минометная бригада, дивизион, батарея, взвод	<i>минбр, миндн, минбатр, минв</i>
Тяжелая гаубичная артиллерийская бригада, полк, дивизион, батарея	<i>тгабр, тгап, тгадн, тгабатр</i>
Батарея управления и артиллерийской разведки	<i>батруар</i>
Батарея, взвод противотанковых управляемых ракет	<i>батр ПТУР, в ПТУР</i>
Батарея управления, взвод управления	<i>батру, ву</i>
Батарея звукометрической разведки	<i>батрзmr</i>

Войска ПВО

Зенитные ракетные войска, зенитная артиллерия	<i>ЗРВ, ЗА</i>
Батарея, взвод управления и радиолокационной разведки	<i>батрурлр вурлр</i>
Зенитная ракетно-артиллерийская дивизия, дивизион, батарея	<i>зрад, зрадн, зра- батр</i>
Зенитная артиллерийская бригада, полк, дивизион, батарея	<i>зрбр, зрп, зрдн, зрбатр</i>
Радиотехническая бригада, полк, батальон, рота	<i>ртбр, ртп, ртб, ртр</i>
Батарея, взвод зенитных самоходных установок	<i>батр ЗСУ, в ЗСУ</i>
Взвод, отделение переносных зенитных ракетных комплексов	<i>в ПЗРК, о ПЗРК</i>
Зенитный дивизион, взвод, отделение	<i>здн, зв, зо</i>
Радиолокационная рота, взвод	<i>рлр, рлв</i>
Радиотехнические войска	<i>РТВ РТВ</i>

Военно-воздушные силы

Дальняя, фронтовая, армейская авиация	<i>ДА, ФА, АА</i>
Воздушная армия	<i>ВА</i>
Бомбардировочная авиационная дивизия, полк, эскадрилья	<i>бад, бап, баэ</i>
Военно-транспортная, бомбардировочная, истребительно-бомбардировочная, штурмовая, истребительная, разведывательная, транспортная авиация	<i>ВТА, БА, ИБА, ША, ИА, РЗА, Тра</i>
Смешанный авиационный корпус, дивизия	<i>САК, сад</i>
Вертолетный полк, эскадрилья. Отряд	<i>вп, вэ, во</i>
Авиационная дивизия, полк истребителей-бомбардировщиков	<i>адиб, апиб</i>
Штурмовой авиационный полк, эскадрилья	<i>шап, шаэ</i>
Тяжелая бомбардировочная авиационная дивизия, полк	<i>тбад, тбап</i>
Истребительная авиационная дивизия, полк, эскадрилья	<i>иад, иап, иаэ</i>
Военно-транспортная авиационная дивизия, полк, эскадрилья	<i>втад, втап, втаэ</i>
Эскадрилья, отряд беспилотных самолетов-разведчиков	<i>эбср, обср</i>
Боевой вертолетный полк, эскадрилья	<i>бвп, бвэ</i>
Вертолетная эскадрилья, звено радиоэлектронной борьбы	<i>вэ РЭБ, вз РЭБ</i>
Вертолетная эскадрилья радиационной и химической разведки	<i>вэрхр</i>
Транспортно-боевой вертолетный полк, эскадрилья, звено	<i>тбвп, тбвэ, тбвз</i>

Вертолетная эскадрилья связи

вэс

Военно-Морской Флот

Флот (Северный флот, Балтийский флот, Черноморский флот, Тихоокеанский флот)

Ф (СФ, БФ, ЧФ, ТОФ)

Флотилия

Фл

Флотилия, эскадра разнородных сил

ФЛРС, ЭскРС

Военно-морская база

ВМБ

Дивизия, бригада, дивизион десантных кораблей

ддк, брдк, дндк

Дивизия, бригада, дивизион кораблей (катеров) охраны водного района

дковр, брковр, днковр (днкаовр)

Дивизия, бригада, полк, батальон, рота морской пехоты

дмп, брмп, пмп, бмп, рмп

Береговой ракетный полк, дивизион

брп, брдн

Бригада, дивизион тральщиков

бртц, днтц

Бригада, дивизион торпедных катеров

бртка, днтка

Бригада, дивизион артиллерийских катеров

брака, днака

Дивизион десантных катеров

дндка

Морская инженерная бригада, полк, батальон, рота

мибр, мип, миб, мир

Десантный корабль: большой, средний, малый

дк, бдк, сдк, мдк

Десантный катер

дка

Специальные войска

Разведывательные части и подразделения

Полк, батальон, отряд, рота, группа специального назначения

п СпН, б СпН, о СпН, р СпН, гр СпН

Радиотехнический полк, батальон, центр, рота особого назначения

рпн ОсН, ртб ОсН, ртц ОсН, ртр ОсН

Разведывательный батальон, рота, взвод, отделение

рб, рр, рв, ро

Разведывательная десантная рота, взвод, отделение

рдр, рдв, рдо

Маневренная рота

манр

Рота, взвод радиоперехвата

ррп, врп

Рота, взвод радио- и радиотехнической разведки

рртр, вртр

Радиополк, радиобатальон особого назначения

ради ОсН, радб ОсН

Группа обработки информации

гон

Радиопеленгаторный центр, пункт

рпц, рпп

Взвод, отделение специальной разведки

вср, оср

Рота, взвод радиоперехвата и пеленгования

ррпп, врпп

Взвод радиоразведки

вpp

Войска связи

Полк, батальон, рота, взвод связи

пс, бса, рс, вс

Радиорелейный батальон, рота

ppб, ppp

Полк, батальон, рота связи тыла

пст, бст, рст

Ремонтно-восстановительный батальон, рота связи

рвбс, рврс

Линейно-кабельный батальон, рота связи

лкба, лкрс

Радиорелейно-кабельный батальон

ppкб

Пункт управления связью

ПУС

Опорный узел связи

ОУС

Вспомогательный узел связи

ВУС

Линейный полк, батальон, рота связи

лпс, лбс, лрс

Узел связи

УС

Узел, станция, обменный пункт фельдъегерско-почтовой связи

ОПФПС

Части и подразделения радиоэлектронной борьбы

Бригада, полк, батальон, рота, радиоузел радиоэлектронной борьбы. При необходимости может указываться тип полка и батальона: п РЭБ-Н (С, К), б РЭБ-Н (С, К)

бр РЭБ, п РЭБ,

б РЭБ, р РЭБ,

РУ РЭБ

Батальон, рота разведки и РЭБ

б РуРЭБ, р РуРЭБ

Радиоузел специального назначения

РУ СпН

Рота, взвод радиопомех

ppп, вpp

Местный, периферийный пеленгаторный пункт

МПП, ППП

Узел комплексного технического контроля

УКТК

Инженерные войска

Инженерно-саперная бригада, полк, батальон, рота, взвод, отделение

исбр, исп, исб, иср,

исв, исо

Инженерная бригада, батальон штурма и разграждения

ибришр, ибшр

Инженерно-дорожно-мостостроительная бригада, полк, батальон

идмбр, идмп, идмб

Понтонно-мостовая бригада, полк, батальон, понтонная рота, взвод

помбр, помп, помб,

понр, понв

Инженерная бригада, батальон (специальные)

ибр(с), иб(с)

Инженерно-позиционный блок, батальон, рота

ипп, ипб, ипр

Инженерный батальон, рота, взвод оборудования пунктов управления

ибопу, иропу, ивопу

Инженерный батальон, рота специального минирования

ибсм, ирсм

Инженерно-штурмовая рота, взвод

ишр, ишв

Штурмовой инженерно-саперный батальон, рота	<i>шисб, шиср</i>
Инженерно-дорожный батальон, рота	<i>идб, идр</i>
Инженерно-мостостроительный батальон, рота	<i>имб, имр</i>
Батальон, рота, взвод полевого водоснабжения	<i>бпв, рпв, впв</i>
Инженерно-маскировочный батальон, рота, взвод	<i>имасб, имаср, имасв</i>
Переправочно-десантный батальон, рота	<i>пдесб, пдеср</i>
Понтонная рота, взвод	<i>понр, понв</i>
Рота, взвод, отделение гусеничных плавающих транспор- теров	<i>ргпт, вгпт, огпт</i>
Рота, взвод, отделение электризуемых заграждений	<i>рээ, вээ, оээ</i>
Взвод разведки и уничтожения ядерных мин	<i>вруям</i>
Разведывательно-водолазный взвод	<i>рвв</i>
Взвод, отделение тяжелых механизированных мостов	<i>втмм, отмм</i>
Взвод, отделение инженерных машин	<i>вим, оим</i>
Отделение мостоукладчиков	<i>омту</i>
Отделение землеройных машин	<i>озм</i>
Инженерная бригада, батальон, рота, взвод заграждений	<i>ибрз, избз, ирз, ивз</i>
Батальон, рота, взвод минирования	<i>бразм, рразм, вразм</i>
Понтонно-переправочный	<i>понб</i>
Буровой взвод	<i>бурв</i>
Рота, взвод, отделение инженерной разведки	<i>рир, вир, оир</i>
Инженерно-технический полк, батальон, рота, взвод	<i>итп, итб, итр, итв</i>
Инженерная ремонтная мастерская	<i>ирм</i>
Инженерный батальон, рота, взвод разграждения	<i>ибразг, ирразг, ивразг</i>
Батальон, рота, взвод подводных мостов	<i>бпм, рпм, впм</i>
Инженерный батальон, рота, взвод управляемого мини- рования	<i>ибум, ирум, ивум</i>
Взвод, отделение сборки конструкций	<i>всбк, осбк</i>
<i>Химические войска</i>	
Батальон, рота, взвод химической защиты	<i>бхз, рхз, вхз</i>
Огнемётный батальон, рота, взвод	<i>об, ор, ов</i>
Батальон засечки и разведки, рота, взвод засечки	<i>бзр, рз, вз</i>
Рота, взвод, отделение радиационной и химической раз- ведки	<i>ррхр, врхр, орхр</i>
Батальон, рота, взвод тепловых машин	<i>бтм, ртм, втм</i>
Батальон, рота, взвод дегазации обмундирования	<i>бдо, рдо, вдо</i>
Взвод специальной обработки вооружения и техники	<i>всовт</i>
Взвод дозиметрического контроля и связи	<i>вдкс</i>

Расчетно-аналитическая станция, группа	<i>раст, раг</i>
Отделение дозиметрического контроля	<i>одк</i>
Рота, взвод, отделение специальной обработки	<i>рсо, всо, осо</i>
Химический батальон, рота, взвод	<i>хб, хр, хв</i>
Дымовой батальон, рота, взвод	<i>дб, др, дв</i>

Топографические части

Геодезическая, картографическая, топографическая часть	<i>гч, кч, тч</i>
Военно-картографическая фабрика, часть	<i>ВКФ, ФКЧ</i>
Склад топографических карт	<i>СТК</i>
Топогеодезический отряд	<i>тго</i>

Гидрометеорологические части и подразделения

Гидрометеорологическая служба	<i>ГМС</i>
Метеорологическая станция, пост	<i>МСт, МП</i>
Гидрометеорологическая станция, рота, пост, бюро	<i>ГМСт, гмп, ГМП, ГМБ</i>

Соединения и части технического обеспечения

Ремонтно-восстановительная база армии, корпуса	<i>АРВБ, КРВБ</i>
Подвижная ракетно-техническая база фронта, армии	<i>фпртб, апртб</i>
Артиллерийский склад боеприпасов (В – вооружения) фронта	<i>фас-В</i>
Артиллерийский склад боеприпасов и вооружения армии, корпуса	<i>аас, кас</i>
Отдельный ремонтно-восстановительный батальон	<i>орвб</i>
Отдельный ракетно-парковый дивизион	<i>орпдн</i>
Ремонтно-восстановительный полк, отдельный ремонтно-восстановительный батальон (ракетно-артиллерийского вооружения, бронетанковой техники, автомобильной техники, средств связи, средств химической защиты, инженерной техники)	<i>рвп, орвб (РАВ, БТ, СС, СХЗ, ИТ)</i>
Отдельный ремонтно-восстановительный батальон агрегатов (автомобилей, гусеничных машин, инженерной техники)	<i>орвба (А, ГМ, ИТ)</i>
Технический дивизион, батарея, рота	<i>техдн, техбатр, техр</i>
Сборочная бригада (тактических, оперативно-тактических ракет)	<i>сбр (сбр ТР, сбр ОТР)</i>
Отдельный ремонтно-восстановительный батальон	<i>орвб</i>
Зенитная техническая ракетная база фронта, армии	<i>фзтрб, азтрб</i>

Отделение технического обслуживания	<i>ото</i>
Автомобильный склад армии, корпуса	<i>аавтс, кавтс,</i>
Подвижная автомобильная ремонтная мастерская	<i>ПАРМ</i>
Бронетанковый, автомобильный ремонтный завод	<i>БРПЗ, АРЗ</i>
Полевая настроечная ремонтная мастерская	<i>ПНРМ</i>

Тыловые соединения и части

Бригада, полк, батальон, рота, взвод материального обеспечения	<i>брмо, пмо, бмо, рмо, вмо</i>
Рота обслуживания	<i>ро</i>
Рота массовой заправки горючим	<i>рмзг</i>
Взвод, отделение снабжения	<i>всн, осн</i>
Хозяйственный взвод, отделение	<i>хозв, хозо</i>
Дорожно-комендантская бригада, батальон, рота	<i>дкбр, дкб, дкр</i>
Дорожно-строительная бригада, дорожный батальон, рота	<i>дорсбр, дорб, дорр</i>
Железнодорожный корпус, бригада, батальон, рота	<i>ЖДК, ждбр, ждб, ждр</i>
Трубопроводная бригада, батальон, рота	<i>тпбр, тпб, тпр</i>
Автомобильный батальон, рота подвоза горючего	<i>автбг, автрг</i>
Передовая, тыловая госпитальная база (отделение)	<i>ПГБ, ТГБ (ОТГБ)</i>
Медицинский пункт бригады, полка, батальона	<i>МПбр, МПп, МПб</i>
Санитарно-эпидемиологический отряд	<i>сэо</i>
Полевой хлебозавод, хлебопекарня	<i>ПХЗ, ПХП</i>
Военно-продовольственный пункт	<i>ВПродП</i>
Ветеринарно-эпизоотический отряд	<i>вэо</i>
Ветеринарная лаборатория	<i>ВЛ</i>
Взвод обеспечения	<i>воб</i>
Автомобильная бригада, полк, батальон, рота, взвод, отделение	<i>автбр, автп, автб, автр, автв, авто</i>
Медицинский отряд, батальон, рота	<i>медо, медб, медр</i>
Мостовая бригада, батальон, рота	<i>мостбр, мостб, мостр</i>
Банно-прачечный отряд	<i>бно</i>
Эвакуационный, местный эвакуационный, распределительный эвакуационный пункт	<i>ЭП, МЭП, РЭП</i>

Войска и невоенизированные формирования гражданской обороны

Отдельная механизированная бригада, полк, батальон, гражданской обороны	<i>омбр ГО,</i>
---	-----------------

Отдельная мобильная механизированная бригада, полк, батальон гражданской обороны	<i>оммбр ГО, омпн ГО, оммб ГО</i>
Специализированный сводный отряд, команда, группа гражданской обороны	<i>со ГО, ск ГО, сг ГО</i>
Пожарный батальон, рота, гражданской обороны	<i>пожб ГО, пожр ГО</i>
Батальон, рота, специальной защиты гражданской обороны	<i>бсз ГО, рсз ГО</i>
Сводный спасательный отряд, команда, группа гражданской обороны	<i>ссо ГО, сск ГО, ссг ГО</i>

Пограничные войска

Пограничный округ (Забайкальский)	<i>ПО (ЗабПО)</i>
Оперативная группа пограничных войск	<i>ОГ ПВ</i>
Маневренная, мотоманевренная группа	<i>мг, ммг</i>
Отдельная бригада, дивизион пограничных сторожевых кораблей	<i>обрпск, днпск</i>
Отдельный авиационный пограничный полк	<i>оапогп</i>
Отдельный контрольно-пропускной пункт	<i>ОКПП</i>
Пограничный отряд, комендатура, застава	<i>пого, погк, погз</i>
Отдельный дивизион пограничных сторожевых катеров	<i>одпска</i>

Внутренние войска

Отдельная мотострелковая дивизия особого назначения	<i>омсд ОсН</i>
Дивизия, полк, батальон, внутренних войск	<i>д ВВ, п ВВ, б ВВ</i>
Отдельный мотострелковый батальон внутренних войск	<i>омсб ВВ</i>
Отдельный батальон внутренних войск	<i>об ВВ</i>

Органы управления и должностные лица

Командующий войсками фронта, войсками военного округа, командующий армией	<i>КомВФ, КомВВО, КоМА</i>
Командир корпуса, дивизии, бригады, полка, батальона, роты, взвода, отделения	<i>КК, Кд, Кбр, Кп, Кб, Кр, Кв, Ко</i>
Начальник оперативного отдела, отделения	<i>НОО, НОО</i>
Начальник разведывательного отдела, начальник разведки	<i>НРО, НР</i>
Начальник отделения организационного и комплектования	<i>НООК</i>
Начальник связи	<i>НС</i>
Начальник восьмого отделения	<i>НО-8</i>
Начальник инженерной службы	<i>НИС</i>
Заместитель командира дивизии (полка, батальона, роты)	<i>ЗКд (ЗКп, ЗКб, ЗКр)</i>

Заместитель командира дивизии (полка) по тылу	<i>ЗКдТ (ЗКнТ)</i>
Начальник штаба дивизии, полка, батальона	<i>НШд, НШп, НШб</i>
Начальник ракетных войск и артиллерии	<i>НРВuА</i>
Начальник штаба	<i>НШ</i>
Начальник артиллерии	<i>НА</i>
Начальники родов войск и служб	<i>НРВ и Сл</i>
Начальник организационно-планового отделения	<i>НОПО</i>
Начальник службы радиоэлектронной борьбы	<i>НРЭБ</i>
Начальник продовольственной службы	<i>НПС</i>
Начальник химической службы	<i>НХС</i>
Начальник службы ракетно-артиллерийского вооружения	<i>НСРАВ</i>
Заместитель командира дивизии (полка) по вооружению	<i>ЗКдВ (ЗКнВ)</i>
Начальник финансовой службы	<i>НФС</i>
Начальник вещевого службы	<i>НВС</i>
Начальник автомобильной службы	<i>НАС</i>
Начальник бронетанковой службы	<i>НБТС</i>
Начальник службы горючего и смазочных материалов	<i>НСГСМ</i>
Начальник ПВО	<i>НПВО</i>
Дежурный по связи, по узлу связи	<i>ДС, ДУС</i>
Начальник метрологической службы	<i>НМлС</i>
Начальник медицинской службы	<i>НМС</i>
Начальник военных сообщений	<i>НВОСО</i>
Начальник гидрометеорологической службы	<i>НГМС</i>
Начальник топографической службы, отдела	<i>НТС, НТО</i>
Дежурный по пункту управления	<i>ДПУ</i>

Пункты управления

Пункт управления	<i>ПУ</i>
Командный пункт	<i>КП</i>
Запасный командный пункт	<i>ЗКП</i>
Передовой командный пункт	<i>ПКП</i>
Вспомогательный пункт управления	<i>ВПУ</i>
Железнодорожный пункт управления	<i>ЖдПУ</i>
Воздушный пункт управления	<i>ВПУ</i>
Центр боевого управления	<i>ЦБУ</i>
Центральный командный пункт	<i>ЦКП</i>
Передовой пункт управления	<i>ППУ</i>
Тыловой пункт управления	<i>ТПУ</i>
Группа боевого управления	<i>ГБУ</i>
Центр управления техническим обеспечением	<i>ЦУТО</i>

Информационный, разведывательно-информационный центр	<i>ИЦ, РИЦ</i>
Оперативная группа	<i>ОГ</i>
Командно-диспетчерский пункт	<i>КДП</i>
Пункт наведения и целеуказания	<i>ПНЦ</i>
Командно-наблюдательный пункт	<i>КНП</i>
Наблюдательный пункт	<i>НП</i>
Авианаводчик	<i>АН</i>
Группа планирования огневого и ядерного поражения	<i>ГПОЯП</i>
Группа сбора и обработки информации	<i>ГСОИ</i>
Пункт наведения авиации	<i>ПНА</i>
Пост воздушного наблюдения	<i>ПВН</i>

Военный комиссариаты, пункты (объекты) мобилизационного развертывания

Республиканский, краевой, областной военный комиссариат	<i>РеспВК, КВК, ОБК</i>
Объединенный городской военный комиссариат, городской военный комиссариат	<i>ОГВК, ГВК</i>
Республиканский, краевой, областной пункт сбора военнообязанных (техники)	<i>РеспПСВ, КПСВ, ОПСВ (РеспПСТ, КПСТ, ОПСТ)</i>
Сборный пункт военнообязанных	<i>СПВ</i>
Пункт предварительного сбора военнообязанных, техники (военнообязанных и техники)	<i>ППСВ, ППСТ (ППСВТ)</i>
Объединенный районный военный комиссариат, районный военный комиссариат	<i>ОРВК, РВК</i>
Окружной пункт приема техники	<i>ОППТ</i>
Пункт приема личного состава, техники	<i>ППЛС, ППТ</i>
Пункт встречи пополнения	<i>ПВП</i>
Участок оповещения	<i>УО</i>
Приемосдаточный пункт техники	<i>ПСПТ</i>
Организационное ядро	<i>ОЯ</i>

Сокращенные обозначения иностранных армий

Объединенные вооруженные силы НАТО	<i>ОВС НАТО</i>
Главное командование объединенных вооруженных сил	<i>ГК ОВС</i>
Объединенное тактическое авиационное командование	<i>ОТАК</i>
Авиационное крыло, группа	<i>акр, агр</i>
Бригадная, батальонная, ротная тактическая группа	<i>бртгр, бтгр, ртгр</i>
Бронетанковая дивизия, бригада	<i>бртд, бртбр</i>
Батальон, рота, взвод военной полиции	<i>бвп, рвп, ввп</i>

Батальон разведки и РЭБ	<i>б РнРЭБ</i>
Группа армий	<i>ГрА</i>
Бронекавалерийский полк	<i>бркп</i>
Бригада армейской авиации, войск защиты родины	<i>браа, бр «ЗР»</i>
Воздушно-штурмовая дивизия, бригада	<i>вшд, вшбр</i>
Жандармская бригада, полк, батальон, рота	<i>жбр, жп, жб, жр</i>
Зенитные ракетные комплексы «Хок», «Усовершенствованный Хок», «Пэтриот»	<i>ЗРК «Х», ЗРК «УХ», ЗРК «П»</i>
Легкая пехотная дивизия	<i>лпд</i>
Мотопехотная дивизия, бригада, батальон	<i>мпд, мпбр, мпб</i>
Моторизованная дивизия	<i>мтд</i>
Северная, Центральная группа армий	<i>СГА, ЦГА</i>
Управляемая ракета «Ланс», «Першинг-2», «Плутон»	<i>УР «Л», «П-2», «Пл»</i>
Смешанный мотопехотный батальон	<i>смпб</i>
Экспедиционная дивизия, бригада морской пехоты	<i>эдмп, эбрмп</i>
Пехотная дивизия, бригада, полк, батальон	<i>пд, пбр, пп, пб</i>
Тыловой командный пункт	<i>ТКП</i>
Механизированная дивизия, бригада	<i>мд, мбр</i>
Смешанный танковый батальон	<i>стб</i>

Общая терминология

Авангард, арьергард	<i>Ав, Ар</i>
Авиация	<i>ав</i>
Авиационная группа	<i>АвГ</i>
Автоматический гранатомет станковый	<i>АГС</i>
Автоматизированная система управления войсками, боевыми средствами, оружием	<i>АСУВ, АСУБС, АСУО</i>
Автомобильный бензин	<i>АБ</i>
Автомат Калашникова	<i>АК</i>
Автоматизированное рабочее место	<i>АРМ</i>
Авторазливочная станция	<i>АРС</i>
Агентурная разведка	<i>АзР</i>
Армейская, корпусная, дивизионная, полковая артиллерийская группа	<i>ААГ, КАГ, ДАГ, ПАГ</i>
Армейская, корпусная группа реактивной артиллерии	<i>АГРА, КГРА</i>
Артиллерийская разведка	<i>АР</i>
Артиллерия, артиллерийская	<i>арт</i>
Армейская наступательная, оборонительная операция	<i>АНО, АОО</i>
Армейский оборонительный рубеж	<i>АОР</i>
Артиллерийский тягач, тяжелый тягач	<i>АТ, АТТ</i>

Атомная электростанция	<i>АЭС</i>
Авиационная база	<i>АвБ</i>
Автоматический миномет	<i>АМ</i>
Автоматизированная система боевого управления	<i>АСБУ</i>
Агитационный отряд	<i>АгО</i>
Автомобильное имущество	<i>АИ</i>
Артиллерийская группа разрушения	<i>АГР</i>
Арсенал	<i>Арс</i>
Армейская группировка авиации	<i>АГАв</i>
Аэродром	<i>Аэр</i>
Аэрозольная маскировка, завеса	<i>АМ, АЗ</i>
Автомобильная топография большая, средняя, малая	<i>АТБ, АТС, АТМ</i>
Батальонный район обороны	<i>БРО</i>
Безымянный (ая)	<i>безым</i>
Биологическое (бактериологическое) оружие, разведка	<i>БО (БкО), БР (БкР)</i>
Боевой комплект	<i>бк</i>
Боевой вылет	<i>б/в</i>
Боевая часть, кассетная боевая часть	<i>БЧ, КБЧ</i>
Боевое охранение	<i>БОхр</i>
Боеприпас	<i>б/п</i>
Боковая походная (неподвижная) застава	<i>БПЗ (БНЗ)</i>
Бронетанковое вооружение и техника	<i>БТВТ</i>
Бронетранспортер	<i>БТР</i>
Быстроходная траншейная машина	<i>БТМ</i>
Боевой разведывательный дозор	<i>БРД</i>
Боевая готовность	<i>БГ</i>
Бронетанковое имущество	<i>БТИ</i>
Боевая машина пехоты, десанта, реактивной артиллерии	<i>БМП, БМД, БМ РА</i>
Бронированная разведывательная дозорная машина	<i>БРДМ</i>
Военно-автомобильная дорога	<i>ВАД</i>
Взводный опорный пункт	<i>ВОП</i>
Военные сообщения	<i>ВОСО</i>
Военно-техническое имущество	<i>ВТИ</i>
Восток (север, юг, запад, северо-восток, северо-запад, юго-восток, юго-запад)	<i>вост. (сев., юг, зап., сев.-вост., сев.-зап., юго-вост., юго-зап.)</i>
Воздушный десант, оперативно-стратегический, оперативный, оперативно-тактический	<i>Вдес, ОСВДес, ОВДес, ОТВДес</i>

Воздушная радиационная и химическая разведка местности	<i>ВРХРМ</i>
Воздушно-космическая оборона	<i>ВКО</i>
Войсковая часть	<i>в/ч</i>
Вооружение и военная техника	<i>ВВТ</i>
Время выполнения мобилизационных мероприятий в часах, в сутках	<i>«М» + 8, «М» + 36, «М» + 75; «М» 2, «М» 3 и т.д.</i>
Время выхода при атаке на передний край обороны противника, начала форсирования, начала выброски или высадки десанта	<i>«Ч»</i>
Время пуска ракет	<i>«Р»</i>
Временный перегрузочный район	<i>ВПР</i>
Выгрузочная станция, порт	<i>В/С, В/П</i>
Высокоточное оружие	<i>ВТО</i>
Вычислительный центр, пункт	<i>ВЦ, ВП</i>
Вооружение химических войск и средств защиты	<i>ВХВuСЗ</i>
Военно-учетная специальность	<i>ВУС</i>
Время получения сигнала	<i>«С»</i>
Воздушная разведка	<i>ВзР</i>
Временный	<i>В</i>
Войсковая разведка	<i>ВР</i>
Высокоточный боеприпас	<i>ВТБ</i>
Головной дозор, походная застава	<i>ГД, ГПЗ</i>
Гаубица, гаубица-пушка, пушка-гаубица (самоходная гаубица)	<i>Г, ГП, ПГ (СГ)</i>
Головная часть (разделяющаяся)	<i>ГЧ (РГЧ)</i>
Горючее и смазочные материалы	<i>ГСМ</i>
Группа, центр информации	<i>ГИ, ЦИ</i>
Группа уничтожения ядерных мин	<i>ГУЯМ</i>
Группа технической разведки	<i>ГТР</i>
Гусеничный плавающий транспортер, минный заградитель, самоходный паром	<i>ГПТ, ГМЗ, ГСП</i>
Дежурные силы и средства	<i>ДСС</i>
День мобилизации	<i>М</i>
Десантная переправа	<i>ДесП</i>
Десантно-высадочные, десантно-переправочные средства	<i>ДесВС, ДесПС</i>
Десантный отряд	<i>ДесО</i>
Десантно-транспортные средства	<i>ДесТС</i>
Дизельное топливо	<i>ДТ</i>

Дистанционно установленное минное поле	<i>ДУМП</i>
Для служебного пользования	<i>ДСП</i>
Долговременное оборонительное сооружение, точка	<i>ДОС, ДОТ</i>
Дымовая завеса, маскировка, средства	<i>ДЗ, ДМ, ДСр</i>
Диверсионно-разведывательная группа	<i>ДРГ</i>
День операции: первый, второй, третий и т.д.; за день до операции, за два, за три дня и т.д.	<i>Д, Д2, Д3 и т.д.; Д-1, Д-2, Д-3 и т.д.</i>
Дистанционное минирование	<i>Дмин</i>
Десантноопасное направление	<i>ДесОН</i>
Дозиметрический, химический контроль	<i>ДК, ХК</i>
Единиц	<i>ед</i>
Единая система выявления и оценки масштабов и последствий применения ОМП	<i>ЕСВОП</i>
Единое радиолокационное поле	<i>ЕРЛП</i>
Единый расчетный боеприпас	<i>ЕРБ</i>
Железнодорожная станция, узел	<i>ждс, ждюз</i>
Живая сила, живая сила и огневые средства	<i>ЖС, ЖСиОС</i>
Железная дорога	<i>жд</i>
Заградительный огонь (неподвижный, подвижный)	<i>ЗО (НЗО, ПЗО)</i>
Закрытые огневые позиции	<i>ЗОП</i>
Запасный	<i>З</i>
Звено-вылет	<i>з/в</i>
Звуковещательная станция	<i>ЗС</i>
Зенитная управляемая ракета	<i>ЗУР</i>
Зона боевого воздействия	<i>ЗБВ</i>
Зона эффективного ракетно-артиллерийского огня	<i>ЗЭРАО</i>
Засекречивающая аппаратура связи	<i>ЗАС</i>
Зенитная артиллерийская группа	<i>ЗАГ</i>
Зенитная ракетно-артиллерийская группа	<i>ЗРАГ</i>
Зона инженерных заграждений	<i>ЗИЗ</i>
Зона радиоактивного, химического, биологического (бактериологического) заражения	<i>ЗРЗ, ЗХЗ, ЗБЗ (ЗБкЗ)</i>
Зенитный пушечно-ракетный комплекс	<i>ЗПРК</i>
Защита от оружия массового поражения	<i>ЗОМП</i>
Запасные части, инструмент, принадлежности	<i>ЗИП</i>
Зенитная самоходная установка	<i>ЗСУ</i>
Зенитная артиллерия, установка	<i>ЗА, ЗУ</i>
Зенитный ракетный комплекс	<i>ЗРК</i>
Зона территориальной обороны	<i>ЗТО</i>
Инженерный	<i>инж</i>

Инженерно-аэродромная служба	<i>ИАЭС</i>
Инженерная машина разграждений	<i>ИМР</i>
Инженерный боеприпас, разведка	<i>ИБП, ИР</i>
Инженерный наблюдательный пост, разведывательный дозор	<i>ИНП, ИРД</i>
Информационно-вычислительный центр, пункт, комплекс	<i>ИВЦ, ИВП, ИВК</i>
Информационно-расчетная система	<i>ИРС</i>
Исключительно	<i>иск</i>
Искусственный спутник земли	<i>ИСЗ</i>
Исходный пункт, район, рубеж, район десантирования, рубеж форсирования	<i>Исх п-т, р-н, р-ж, р-н Дес, р-ж форс</i>
Количество	<i>к-во</i>
Крылатая ракета (стратегическая)	<i>КР (СКР)</i>
Командно-сигнальная система	<i>КСС</i>
Командная система боевого управления	<i>КСБУ</i>
Корпусная наступательная, оборонительная операция	<i>КНО, КОО</i>
Комендант	<i>К</i>
Комендантский район, участок	<i>КРн, КУч</i>
Конвой	<i>Кон</i>
Контрольно-пропускной пункт	<i>КПП</i>
Командно-штабная машина	<i>КШМ</i>
Личный состав	<i>лс</i>
Комплексное огневое поражение	<i>КОП</i>
Малозаметные заграждения	<i>МЗЗ</i>
Маневренный поисково-спасательный отряд	<i>МПСО</i>
Массированный авиационный удар	<i>МАУ</i>
Массированный огневой удар	<i>МОУ</i>
Мостоукладчик танковый универсальный	<i>МТУ</i>
Материально-техническое обеспечение	<i>МТО</i>
Мастерская технического обслуживания автомобильной техники (с буквами: БТ – бронетанковой техники, В – вооружения, АТГ – гусеничных машин, ИТ – инженерной техники)	<i>МТО-АТ</i>
Межконтинентальная ракета	<i>МКР</i>
Местные жители	<i>МЖ</i>
Морские минные заграждения	<i>ММЗ</i>
Морские десантные силы	<i>МДС</i>
Массированный огонь	<i>МОг</i>
Минно-взрывные заграждения	<i>МВЗ</i>

Морской десант, оперативный, оперативно-тактический	<i>МДес, ОМДес</i>
Наблюдательный пункт	<i>НП</i>
Нарезная артиллерия	<i>НарА</i>
Направление главного удара, другого удара	<i>НГУ, НДУ</i>
Неприкосновенный запас	<i>НЗ</i>
Неустановленной нумерации	<i>н/н</i>
Наземная разведка, фотографирование	<i>НзР, НзФ</i>
Направление сосредоточения основных усилия	<i>НСОУ</i>
Обменный пункт агрегатов	<i>ОПА</i>
Огневая позиция	<i>ОзП</i>
Объединенный склад	<i>ос</i>
Огневой комплекс дальнего, ближнего перехвата	<i>ОКДП, ОКБП</i>
Огневой вал (двойной)	<i>ОзВ (ОзВ2)</i>
Огневой налет (десятиминутный огневой налет)	<i>ОзН (10 мин ОзН)</i>
Оперативная группа	<i>ОГ</i>
Оперативный дежурный	<i>ОД</i>
Оперативная, тактическая маскировка	<i>ОМ, ТакМ</i>
Опорная сеть связи	<i>ОСС</i>
Оптическая, оптико-электронная разведка	<i>ОпР, ОЭР</i>
Оружие массового поражения	<i>ОМП</i>
Отметка	<i>отм</i>
Отдельный	<i>отд</i>
Отряд боевых кораблей	<i>ОБК</i>
Отряд кораблей огневой поддержки	<i>ОКОП</i>
Отряд ликвидации последствий	<i>ОЛП</i>
Отряд обеспечения движения	<i>ООД</i>
Отрядо-вылет	<i>о/в</i>
Окраина	<i>окр</i>
Отравляющие вещества (стойкие, нестойкие)	<i>ОВ (СОВ, НОВ)</i>
Отряд кораблей, катеров непосредственной огневой поддержки	<i>ОКНОП, ОКаНОП</i>
Отряд охраны водного района	<i>ООВР</i>
Оперативная зона обороны	<i>ОЗО</i>
Особого назначения	<i>ОсН</i>
Оперативно-тактическая ракета	<i>ОТР</i>
Партизаны	<i>Пртз</i>
Передовой отряд	<i>ПО</i>
Передовой авианаводчик	<i>ПАН</i>
Перевалочно-десантные средства	<i>ПДесС</i>
Первый ядерный удар	<i>ПЯУ</i>

Площадка приземления (запасная)	<i>ППЗ (Зап ППЗ)</i>
Переносной комплект минирования	<i>ПКМ</i>
Полевой магистральный трубопровод	<i>ПМТП</i>
Полоса заграждений, обеспечения, перегруппировки, пролета десанта	<i>ПЗаг, ПОб, ППгр, ППДес</i>
Подвижная огневая зона	<i>ПОгЗ</i>
Пункт постоянной дислокации	<i>ППД</i>
Подводная лодка	<i>ПЛ</i>
Подгруппа	<i>Подгр</i>
Поисково-ударная группа	<i>ПУГ</i>
Полевая опорная сеть связи	<i>ПОСС</i>
Походный автоклуб	<i>ПАКл</i>
Противодесантные заграждения (минные)	<i>ПДесЗ (ПДесМЗ)</i>
Последовательное, двойное последовательное сосредоточение огня	<i>ПСО, ПСО2</i>
Продовольствие	<i>Прод</i>
Промежуточный рубеж обороны	<i>ПрРО</i>
Противотанковый ракетный комплекс	<i>ПТРК</i>
Противодесантный резерв	<i>ПДРез</i>
Противотанковые средства	<i>ПТСр</i>
Противотанковая управляемая ракета	<i>ПТУР</i>
Пункт заправки горючим (полевой)	<i>ПЗГ (ППЗГ)</i>
Пункт управления связью	<i>ПУС</i>
Противотанковые, противопехотные заграждения, минное поле, мины	<i>ПТЗ, ППЗ, ПТМП, ППМП, ПТМ, ППМ</i>
Противовоздушная, противоракетная, противокосмическая, противосамолетная, противодесантная, противотанковая, противоминная, противоподводно-диверсионная оборона	<i>ПВО, ПРО, ПКО, ПСО, ПДО, ПТО, ПМО, ППДО</i>
Пулемет Калашникова	<i>ПК</i>
Приграничный перегрузочный район	<i>ППР</i>
Пункт радиотехнического, радиолокационного контроля	<i>ПРТК, ПРЛК</i>
Посадочная площадка вертолетов	<i>ППВ</i>
Пусковая установка	<i>ПУст</i>
Пункт ввода, приема информации	<i>ПВИ, ППИ</i>
Пункт дегазации, специальной обработки	<i>ПД, ПуСО</i>
Пункт наведения истребительной авиации	<i>ПНИА</i>
Пункт наведения и целеуказания	<i>ПНЦУ</i>
Пункт сбора и обработки данных, обработки данных	<i>ПСОД, ПОД</i>
Пункт технической подготовки ракет	<i>ПТПР</i>

Пункт технической помощи	<i>ПТП</i>
Перевалочная база	<i>ПвБ</i>
Пленный	<i>П</i>
Противотанковые, противопехотные минно-взрывные заграждения	<i>ПТМВЗ, ППМВЗ</i>
Подвижный отряд заграждений (на вертолетах)	<i>ПОЗ (ПОЗВ)</i>
Пункт базирования, маневренного базирования	<i>ПБ, ПМБ</i>
Полко-вылет	<i>п/в</i>
Пункт посадки, погрузки	<i>ППос, ППог</i>
Противотанковая артиллерия	<i>ПТА</i>
Радиационная, химическая и биологическая (бактериологическая) разведка, наблюдение	<i>РХБР, РХБН</i>
Противник	<i>Пр-к</i>
Противотанковый резерв	<i>ПТРез</i>
Радиосеть	<i>р/с</i>
Радиостанция	<i>р/ст</i>
Расчетное огневое средство	<i>РОС</i>
Расчетно-снабженческая единица	<i>РСЕ</i>
Район специальной обработки	<i>РСО</i>
Реактивная артиллерия	<i>РА</i>
Реактивный снаряд	<i>РС</i>
Регулировщик	<i>Р</i>
Ремонтно-эвакуационная группа	<i>РЭГ</i>
Ремонтная группа	<i>Рем Г</i>
Ротный опорный пункт	<i>РОП</i>
Рубеж	<i>р-ж</i>
Рубеж ввода в сражение, в бой	<i>РВС, РВБ</i>
Рубеж регулирования движения	<i>РРД</i>
Рубеж развертывания в батальонные (ротные, взводные) колонны	<i>РРБК, (РРРК, РРВК)</i>
Резервная система управления	<i>РезСУ</i>
Рубеж, район встречи с противником	<i>РВП, РнВП</i>
Распорядительная станция, порт	<i>Рас, РаП</i>
Рейдовый отряд	<i>Рейдо</i>
Расчетный боеприпас	<i>РБ</i>
Рубеж безопасного удаления	<i>РБУ</i>
Санитарно-защитная зона	<i>ССЗ</i>
Самолето-вылет	<i>с/в</i>
Сборный пункт поврежденных машин	<i>СППМ</i>
Силы быстрого реагирования	<i>СБР</i>

Спасательно-эвакуационная группа	<i>СЭГ</i>
Система дальнего обнаружения	<i>СДО</i>
Система единого времени	<i>СЕВ</i>
Скрытое управление войсками, силами	<i>СУВ, СУС</i>
Сосредоточенный огонь	<i>СО</i>
Стратегические ядерные силы	<i>СЯС</i>
Средства воздушного и воздушно-космического нападения	<i>СВН, СВКН</i>
Специальная разведка, связь	<i>СнР, СnC</i>
Средства взрывания	<i>СВз</i>
Станция погрузки, выгрузки	<i>СмП, СmВ</i>
Стационарный магистральный трубопровод	<i>СМТП</i>
Станковый противотанковый гранатомет	<i>СПГ</i>
Система зенитного артиллерийского, зенитно-ракетного прикрытия, обороны	<i>СЗАП, СЗРП, СЗАО, СЗРО</i>
Спасательный отряд	<i>СпасО</i>
Средства	<i>ср-ва</i>
Стартовая позиция	<i>СП</i>
Средне расчетная оперативно-тактическая единица степени огневого поражения	<i>СРОТЕСОП</i>
Система предупреждения о ракетном нападении	<i>СПРН</i>
Сутодача	<i>с/д</i>
Тактический воздушный десант	<i>ТакВД</i>
Тактическая ракета	<i>ТР</i>
Танковое вооружение	<i>ТВоор</i>
Танкоопасное направление	<i>ТОН</i>
Техническое обслуживание (№ 1, № 2)	<i>ТО, (ТО-1, ТО-2)</i>
Тыльная походная застава	<i>ТПЗ</i>
Тяжелый понтонный парк	<i>ТПП</i>
Тактические заграждения	<i>ТЗаг</i>
Театр военных действий	<i>ТВД</i>
Удлиненный заряд	<i>УЗ</i>
Узел заграждений	<i>УзЗ</i>
Участок	<i>уч-к</i>
Участок оповещения	<i>УОп</i>
Узел коммуникаций, обороны, связи	<i>УКм, УО, УС</i>
Фельдъегерско-почтовая связь	<i>ФПС</i>
Химическое оружие	<i>ХО</i>
Химический	<i>Хим</i>
Штука	<i>шт.</i>

Химический наблюдательный пост, разведывательный дозор	<i>ХНП, ХРД</i>
Эвакуационная команда	<i>ЭК</i>
Штурмовой отряд	<i>ШО</i>
Эскадрилья-вылет	<i>э/в</i>
Ядерный боезапас, боевая часть, оружие	<i>ЯБП, ЯБЧ, ЯО</i>
Ядерный удар, ядерно-минное загрязнение	<i>ЯУ, ЯМЗ</i>

2 ТЕКСТОВЫЕ БОЕВЫЕ ДОКУМЕНТЫ

2.1 ОРГАНИЗАЦИЯ ДЕСАНТИРОВАНИЯ И БОЯ КОМАНДИРОМ ПАРАШЮТНО-ДЕСАНТНОГО БАТАЛЬОНА ПО ЗАХВАТУ ПОЛЕВОГО ПУНКТА УПРАВЛЕНИЯ

2.1.1 Предварительное боевое распоряжение командира батальона на подготовку к десантированию и бою

ПРЕДВАРИТЕЛЬНОЕ БОЕВОЕ РАСПОРЯЖЕНИЕ 1 пдб № 01. КНП – опушка леса (8843 8). 11.00 02.06.09 г. Карта 1 : 50 000, издание 1987 г.

1 пдб с сабатр садн пдп, исв иср пдп имеет задачу захватить и уничтожить наземный центр управления разведывательно-ударного комплекса (НЦУ РУК) в тылу противника, в дальнейшем удержанием выгодного рубежа воспретить подход резервов и обеспечить начало рейда главных сил полка.

Ориентировочная продолжительность боевых действий двое суток, глубина боевой задачи 32 км. Объект расположен в редколесье.

Время выброски раннее утро. Площадка ограничена опушкой леса и рекой, в связи с этим необходимо получить на личный состав спасательные жилеты, блокировочные шнуры со свободных концов подвесной системы снять.

Командирам подразделений в 12.00 получить у НШ батальона карты номенклатуры Н-37-44-А, Б. Карты склеить и подготовить к работе.

Район предстоящих боевых действий: мост (8439), оз. ПРЫЩИНО (8447), ШЕХМИНО (9147), ур. КОРДОН МЕЛЕШКИН (9237).

Подготовку техники и материальных средств к десантированию на швартовочных площадках начать в 22.00 02.06.

Готовность аэродромной группы к выходу на аэродром в 01.30 03.06.

Готовность техники и грузов к погрузке в самолеты в 03.50 03.06.

Готовность к десантированию в 06.00 03.06.

В 15.00 прибыть на мой КНП заместителям командира батальона, командирам рот, командирам 2 и 3 взводов 3 пдр, команди р зрв, вдо, во, БМП, начальнику связи батальона.

Начальнику штаба довести до командира 1 сабатр садн пдп и исв иср 10 пдп время и место постановки задачи.

2.1.2 Боевой приказ командира батальона на десантирование и бой

БОЕВОЙ ПРИКАЗ 1 пдб № 01. КНП – опушка леса (8843 8). 05.00 02.06.09 г.
Карта 1 : 50 000, издание 1987 г.

1. Объекты захвата расположены:

- НЦУ РУК в районе: выступ леса (8642 4), иск. озеро (8543 4), труба (85431). Его основные элементы предположительно развернуты: группа радиостанций тропосферной связи – зап. скаты выс. ПЕСЧАНАЯ (86437), специальные автомобили и антенные устройства КВ и УКВ связи – кустарник (8543 1); специальные автомобили и антенные устройства радиорелейной связи редколесье (8543 2). Технический персонал объекта составляет до 40 чел., часть которого выделяется для непосредственной охраны объекта. Вооружение – стрелковое оружие.

Охрану и оборону НЦУ осуществляет взвод охраны, позиции на отделения которого подготовлены:

- 1-я – сев. скаты выс. ПЕСЧАНАЯ;
- 2-я – труба (8542 5).

С началом выброски подразделения охраны и обороны будут стремиться удержанием подготовленных позиций задержать десант на подступах к объекту и обеспечить эвакуацию объекта предположительно в юго-вост. или южн. направлениях.

После нанесения огневого поражения средствами старшего начальника боевые возможности подразделений охраны и обороны объекта снизятся на 30–35 %, что позволит им отразить атаку не более двух парашютно-десантных взводов.

Узел связи на поляне (8544 3).

Охрану и оборону узла связи осуществляет взвод охраны.

Ближайшие резервы:

- рота охраны (без двух взводов) в СЕЛЬЦЫ (8733). С началом выброски рота будет стремиться выдвинуться в район расположения объектов и усилить их оборону. Выход её на рубеж: яма (8939 6), поворот дороги (8940 1) возможен к «Ч»+01.00;

- мпб США с тр в РЫБНОЕ – 17 км южн. КУЗЬМИНСКОЕ (8242). С началом выброски батальон вышлет подразделение разведки и передовое подразделение силой до усиленной мпр к району десантирования с задачей сковать действия десанта в районе десантирования, а с подходом главных сил уничтожить десант.

Выход передового подразделения мпб на рубеж: сев. опушка рощи (8542), кустарник (8543 7) возможен к «Ч»+03.30–04.00.

Боевой состав, вооружение и подготовка личного состава батальона позволяет создать трехкратное превосходство над противником и выполнить задачу в установленные сроки.

Защитные свойства местности благоприятствуют скрытному выдвижению к объекту. Участки местности непреодолимые для техники: залив старицы р. ОКА (8642), озеро ГЛУБОКОЕ (8543), канава СЯДРИНО, куст. ГУСТОЙ.

2. 1 пдб с 1 сабатр, исв иср полка имеет задачу к «Ч»+02.50 захватить и уничтожить НЦУ РУК и узел связи и к «Ч»+03.00 овладеть рубежом: зап. скаты выс. ПЕСЧАНАЯ, изгиб канавы СЯДРИНО (8543 5), залив канавы СЯДРИНО (8445 3), кордон ПАНКРУШИНО (8546).

В дальнейшем обороной подготовленного рубежа воспретить прорыв резервов пр-ка в направлениях: выс. с отм. 102,4 (8542 5), лесничество; высота (8446 9), роща (8545 9) – и обеспечить начало рейда главных сил полка.

3. До начала выброски по объектам, плотине на р. ОКА, подготовленным позициям и ближайшим резервам противника планируется удар фронтовой авиации, а также предусматривается дистанционное минирование подразделений мпб выдвигающихся с РЫБНОЕ.

С «Ч» до «Ч»+00.50 истребительная авиация фронта осуществляет прикрытие района десантирования с воздуха.

4. Слева – 2 пдб наступает в направлении: поляна (9246 7), пер. просек (9344 3) с задачей к «Ч»+03.30 захватить и уничтожить полевой подвижный пункт снабжения в районе: ур. СТАРЫЙ ХУТОР (9346), ур. БЕЛОБОРКИ (9244), поляна (9345 1).

5. РЕШИЛ:

Десантироваться с основного аэродрома «СЕВЕРНЫЙ», самолетами Ил-76 на площадку приземления №1 ур. КУЗНЕЦКАЯ ВЫРУБКА. Выброску осуществить парашютным способом в последовательности: БРД пдб – 3 пдв 3 пдр, 1 пдр с исо иср, КНП пдб с исв (без двух исо), зрв, 2 пдр с исо иср, сабатр, подразделение прикрытия – 2 пдв 3 пдр, ОВРез – 3 пдр (без двух взводов), во, БМП.

Основные усилия сосредоточить в направлении: лесн. (8643 2), кустарник (8543) – на захвате и уничтожении специальных машин и антенных устройств НЦУ.

Используя результаты огня сабатр и БМ, атакой двух рот в разных направлениях в пешем порядке, прикрывшись частью сил с вост. направления, захватить назначенные объекты.

Поражение противнику нанести:

а) в ходе огневой подготовки наступления:

- подразделение охраны на подготовленной позиции на сев. скатах выс. ПЕСЧАНАЯ подавить огнем по отдельной цели приданной сабатр;

- открыто расположенные огневые средства уничтожать сосредоточенным огнем из вооружения БМ с огневых рубежей;

б) в ходе огневой поддержки наступающих войск:

- элементы объектов на местах расположения и элементы объектов, выводимые из под удара, уничтожать огнем приданной сабатр;

- пехоту и огневые средства, обороняющие объект уничтожать огнем всех штатных средств;

в) с захватом объекта:

- специальные машины (машины связи) и антенные устройства тропосферной связи уничтожить разрушением;

- транспортные машины сжечь.

Возможную атаку ближайших резервов противника подошедшего с СЕЛЬЦЫ отразить подразделением прикрытия.

Боевой порядок иметь в один эшелон с выделением общевойскового резерва и подразделения прикрытия:

- первый эшелон – 1 пдр с исо, 2 пдр с исо;

- ОВРез – 3 пдр (без двух взводов);

- подразделение прикрытия – 2 пдв 3 пдр;

- в непосредственном подчинении – сабатр, зрв, исв (без двух исо) иср полка.

6. ПРИКАЗЫВАЮ:

а) 1 пдр с исо исв при поддержке сабатр основные усилия сосредоточить в направлении: выс. (8643 9), кустарник (8543) – с задачей к «Ч»+02.50 захватить и уничтожить НЦУ и к «Ч»+03.00 овладеть рубежом: зап. скаты выс. БЕЗЫМЯНАЯ (8543 1), изгиб канавы СЯДРИНО (8543 5).

В дальнейшем не допустить ведения противником наземной разведки и обороной подготовленного рубежа, воспретить прорыв передовых подразделений мпб (США) в направлении: выс. с отм. 102,4 (8542 5), лесничество (8643 2).

Количество боеприпасов выделяемых на бой:

- на стрелковое оружие – 0,4 б/к;

- на орудие и пулеметы ПКТ – 0,3 б/к;

- ПТУР – 0,3 б/к.

Количество выделяемых инженерных боеприпасов: тротил – 50 кг, ТМ-62 – 8 шт, ПМН – 24 шт., ЗРП-2 – 3 к-та, средств взрывания – согласно расчёту.

Для десантирования выделяется четыре Ил-76, бортовые номера 03, 05, 07, 09. Выброска за зрв.

б) 2 пдр с исю исв основные усилия сосредоточить в направлении: сев. опушка куст. ГУСТОЙ, кустарник (8545 5) – с задачей к «Ч»+02.50 захватить и уничтожить узел связи и к «Ч»+03.00 овладеть рубежом: иск. залив канавы СЯДРИНО (8445 3), кордон ПАНКРУШИНО (8546).

В дальнейшем обороной подготовленного рубежа воспретить прорыв резервов противника в направлении: высота (8446 9), роща (8545 9) – и обеспечить начало рейда главных сил полка.

Количество боеприпасов выделяемых на бой:

- на стрелковое оружие – 0,4 б/к;
- на орудие и пулеметы ПКТ – 0,3 б/к;
- ПТУР – 0,3 б/к.

Дополнительно получить и иметь инженерные боеприпасы в количестве: тротил – 20 кг, ТМ-62 – 8 шт, ПМН – 24 шт, ЗРП-2 – 3 к-та, средств взрывания – согласно расчёту.

Для десантирования выделяется четыре Ил-76, бортовые номера 04, 06, 08, 10. Выброска за БРД.

в) Общевойсковому резерву – 3 пдр (без двух пдв) к «Ч»+00.20 сосредоточиться в пункте сбора – разв. дорог (8942 6), в готовности к введению в бой на направлении сосредоточения основных усилий и к выполнению внезапно возникающих задач.

Перемещаться за КНП 1 пдб в направлении: памятник (8842 2), стадион (8743 1), лесничество.

Для десантирования выделяется два Ил-76, бортовые номера 17, 18. Выброска за подразделением прикрытия.

г) Подразделение прикрытия – 2 пдв 3 пдр ведением маневренной обороны на рубежах: № 1 – иск насыпь (8940 4), дома (8841 1); № 2 – сар. (8941 5), дачи (8841 4) – воспретить выход роты охраны (без двух взводов) в тыл главных сил пдб.

Готовность к обороне на рубеже № 1 в «Ч»+00.50

В дальнейшем к «Ч»+02.50 выйти к лесничеству (8643 1) и действовать в составе роты.

Десантироваться самолетом Ил-76 с бортовым номером 02 за сабатр.

д) 1 сабатр к «Ч»+00.50 занять огневую позицию – поляна (8743 5). Готовность к открытию огня в «Ч»+01.10

В ходе огневой подготовки наступления с «Ч»+01.15 до «Ч»+01.20 огнем по отдельной цели подавить огневые средства и живую силу противника на подготовленной позиции X = 86 400, Y = 43 200 – цель № 101;

В ходе огневой поддержки наступающих войск – поддержать 1 пдр огнем по отдельным целям по вызову командира 1 пдр.

Расход боеприпасов – 0,4 б/к.

Для десантирования выделяется пять самолетов Ил-76, бортовые номера 11, 12, 13, 14, 15. Выброска за 2 пдр.

ж) Зрв стартовую позицию: выс. с отм 120,8 (9041), занять к «Ч»+00.15 с задачей до «Ч»+00.25 прикрыть подразделения при сборе на площадке приземления и выходе в пункты сбора.

С «Ч»+00.30 перемещаться за прикрываемыми подразделениями. В ходе атаки объекта прикрыть 1 пдр, сабатр и КНП батальона.

К «Ч»+02.30 занять стартовую позицию на выс. ПЕСЧАННАЯ с задачей прикрыть подразделения батальона при ведении обороны.

Основные усилия сосредоточить в южн. направлении.

Десантироваться самолетом Ил-76 с бортовым номером 16 за КНП 1пдб.

з) Исв (без двух исо) с момента выброски вести инженерную разведку площадки приземления и прилегающей местности силами ИРД № 1. Проходы в МВЗ проделывать с помощью ЗРП-2. Важные элементы объекта разрушать по моей команде.

Выдвигаться за КНП 1 пдб.

При подготовке обороны до «Ч»+03.20 установить МВЗ в районе трубы (8542 б).

Десантироваться самолетом Ил-76 с бортовым номером 21 совместно с КНП 1пдб.

7. КНП пдб после десантирования к «Ч»+00.20 развернуть в редколесье (8942 5). В ходе выполнения боевой задачи перемещаться за боевыми порядками 1 пдр.

К «Ч»+03.00 КНП развернуть в районе высоты с отм. 106,3 (8643 4).

Заместитель штатный и командир 3 пдр.

8. Готовность к десантированию 04.00 02.06.

КОМАНДИР 1 пдб

(воинское звание, роспись, фамилия)

НАЧАЛЬНИК ШТАБА БАТАЛЬОНА

(воинское звание, роспись, фамилия)

2.1.3 Указания командира батальона по организации взаимодействия на десантирование и бой

УКАЗАНИЯ КОМАНДИРА 1 ПДБ ПО ОРГАНИЗАЦИИ ВЗАИМОДЕЙСТВИЯ

Значение сигнала	Способ доведения		
	Голосом	По радио	Техническими средствами
	<i>Оповещения</i>		
Предупреждения о непосредственной угрозе применения ОМП		«ВЕТЕР-333»	
Радиационная опасность	Радиационная опасность	11 11	Редкие гудки машин
Химическая тревога	Химическая тревога	99 99	СХТ, частые гудки машин
Воздух	Воздух	Воздух	Непрерывные гудки машин
Предупреждение о появлении в районе десантирования средств разведки ВТО	Подготовить ручные дымовые гранаты	«ЛАЗЕР»	
	<i>Управления и взаимодействия</i>		
Сбор на площадке приземления:			
- для 1 пдр			НСП красного огня
- для 2 пдр			НСП зеленого огня
- для сабатр			НСП желтого огня
Выход в пункт сбора (исходное положение для наступления)		«ЩИТ»	
Начало движения		«ДОРОГА»	
Выход к объекту		«РУБЕЖ»	
Открытие огня артиллерией		«УРАГАН»	
Перенос огня артиллерии		«ПЕРЕКАТ»	
Выход на свои направления наступления		«РЫВОК»	
Выход на рубеж перехода в атаку		«БРОСОК»	
В атаку вперед		«ЛАВИНА»	Ракета красного огня
Вызов огня артиллерии		«ТАЙФУН»	

Отход с объекта и его разрушение		«ФИНАЛ»	Ракета белого огня
Отход с занимаемого рубежа		«ОТКАТ»	
Централизованное применение РДГ		«ОБЛАКО»	
Целеуказание			РСП красного дыма
Здесь свои войска			НСП оранжевого дыма
Я свой самолет			Два правых крена
Обозначить фланги		«КРАЙ»	Правый фланг РДГ-Ч, левый фланг РДГ-Б
Обозначить себя		«ОБЗОР»	РСП красного и зелёного огня

Взаимодействие организую по следующим тактическим задачам:

- сбор на площадке приземления и выход в пункт сбора;
- выдвижение к объекту и развертывание элементов боевого порядка подразделений;
- огневое поражение противника, развертывание в боевой порядок и выход на рубеж перехода в атаку;
- атака и овладение назначенными объектами;
- уничтожение (вывод из строя) захваченных объектов;
- овладение выгодным рубежом.

Сбор на площадке приземления и выход в пункт сбора с «Ч» до «Ч»+00.30.

С «Ч» – 00.10 до «Ч» фронтовая авиация наносит одиночные удары по объектам и подготовленным позициям противника. Ожидаемая степень поражения противника от удара авиации до 10–15%.

В «Ч» начало выброски. Площадка приземления ур. КУЗНЕЦКАЯ ВЫРУБКА, центр – редколесье (9140 9). Курс полета самолетов ВТА на выброске – 135 градусов. Высота выброски – 400 метров. Боевой порядок ВТА – поток пар, общее время выброски 8 минут.

Во время снижения личному составу, десантируемому из первых двух самолетов, быть в готовности к уничтожению противника на площадке приземления с воздуха. Остальному личному составу в воздухе огонь не вести.

В результате выброски личный состав будет находиться в вост. части площадки приземления, боевая техника и материальные запасы – в центральной

и западной.

Противника на площадке приземления уничтожать частью сил самостоятельно и по моим командам, основным силам продолжать сбор.

При обнаружении в районе площадки приземления разведывательной авиации противника огонь не открывать, принять меры к рассредоточению и маскировке личного состава и техники.

Удары воздушного противника отражать зро в ответственных секторах и огнем БМД вторых отделений каждого из взводов.

К «Ч»+00.30 выйти в пункты сбора:

- 1 пдр – иск. дачи (8841), поляна (8842 9), иск. поляна (8742 4). Сигнал сбора НСП красного огня;

- 2 пдр – иск. редколесье (8942 5), пер. просек (8943 4), редколесье (8843 3). Сигнал сбора НСП зеленого огня;

- 1 сабатр – иск. насыпь (8842 1), иск. мост (8842 3), иск. поляна (8842 9). Сигнал сбора НСП желтого огня.

Обозначение своих подразделений для авиации:

- в пунктах сбора по сигналу «ОБЗОР» обозначить свои подразделения НСП оранжевого дыма;

- на рубежах по команде «КРАЙ» каждой из рот обозначить правый фланг черным дымом, левый белым.

Выдвижение к объекту и развертывание элементов боевого порядка с «Ч»+00.30 до «Ч»+01.15.

БРД – 3 взвод 3 роты выдвигаться в направлении: разв. шоссе и пол. дороги (8743 1), пионерлагерь (8743 7), лесничество, холм (8643 9). Разведку вести наблюдением, а при необходимости боем.

Подразделению прикрытия – 2 взвод 3 роты на рубеж № 1 выдвигаться в направлении: куст. (9040 6), дома (8941 8), холм (8941 7). Оборону вести последовательным удержанием назначенных рубежей до «Ч»+02.30. Смена рубежей по моей команде.

С «Ч»+00.30 до «Ч»+00.35 доклад о результатах десантирования и уточнение задач.

В «Ч»+00.35 по сигналу «ДОРОГА» 1 пдр с исо исв и зро, 2 пдр с исо исв и зро, сабатр, начать движение к объектам в направлениях:

- 1 пдр – разв. шоссе и пол. дороги (8743 1), ЮЖНЫЙ, лесничество;

- 2 пдр – вышка (8843 2), разв. дорог (8743 2), редколесье (8744 8), поляна (8644 1), пер. просек (8744 5), угол просеки (8644 6);

- 1 сабатр – южн. окр. пионерлагерь (8843), раз. дорог (8743 2), редколесье (8743 6).

Начало движения ОВРез, КНП с исв (без двух исо) и зро в «Ч»+00.40 по моей команде.

При встрече ротой организованного сопротивления противника, силами ДО нанести ему огневое поражение и воспретить его маневр с занимаемых позиций. Главным силам обойти очаг сопротивления и продолжать выполнять поставленную задачу.

ОВРез по моей команде выдвинуться в указанный район и, используя результаты огня ДО роты, завершить уничтожение противника, оказывающего сопротивление. ДО роты выйти из боя и самостоятельно выдвинуться к своему подразделению.

Колоннам главных сил к объектам захвата выйти: 1 пдр к «Ч»+00.45; 2 пдр к «Ч»+00.50. С выходом к объектам захвата боевую технику скрытно разместить, используя защитные свойства леса: 1 пдр – сев. окр. лесничество; 2 пдр – просека (8644 5). Приступить к доразведки объектов и инженерной разведки местности.

При обнаружении инженерных заграждений противника разведать пути обхода. При невозможности обхода до «Ч»+01.15 подготовить к применению ЗРП-2.

До «Ч»+00.55 уточняю задачи. До «Ч»+01.05 уточнить задачи в подчиненных подразделениях. В «Ч»+01.05 по сигналу «РЫВОК» парашютно-десантным взводам, КНП рот с приданными подразделениями скрытно выйти на свои направления. До «Ч»+01.15 уточнение задач во взводах. В «Ч»+01.15 быть в готовности к движению на рубеж перехода в атаку.

Огневое поражение противника, развертывание в боевой порядок и выход на рубеж перехода в атаку с «Ч»+01.15 до «Ч»+01.20.

В «Ч»+01.15 сабатр по сигналу «УРАГАН» пятиминутным огнем налетом подавить позицию отделения – цель № 101. Рубеж безопасного удаления от разрывов своих снарядов: выступ леса (8642 4), холм (8643 9), иск. болото (8643 5).

С открытием огня сабатр по команде командиров рот взводам развернуться в боевой порядок, за 20–25 м до выхода на опушку леса спешить личный состав и БМД занять назначенные огневые позиции по опушке леса ТЕМНЫЙ.

С занятием огневых позиций БМД открыть огонь по назначенным и выявленным огневым средствам противника.

Под прикрытием огня БМД при необходимости силами приданных исо проделать проходы в МВЗ

По сигналу «БРОСОК» личному составу начать движение на рубежи перехода в атаку:

- 1 пдр – выступ леса (8642 4), холм (8643 9), иск. болото (8643 5);
- 2 пдр – выступ куст. ГУСТОЙ 8544 2), иск. озеро (8545 1).

Готовность к атаке в «Ч»+01.20

Атака и овладение назначенными объектами с «Ч»+01.20 до «Ч»+02.30.

В «Ч»+01.20 по сигналу «ПЕРЕКАТ» сабатр перенести огонь по назначенным целям. По сигналу «ЛАВИНА» – ракета красного огня ротам в пешем порядке при поддержке огня боевых машин перейти в атаку.

При обнаружении (выходе) МВЗ противника в ходе атаки, разведать направления обходов и по возможности обходить. При невозможности обхода проделывать проходы силами приданного исо и нештатных групп разграждения взводов с использованием ЗРП-2.

Порядок преодоления заграждений командирам рот определить своим решением.

При оказании противником упорного сопротивления на одном из направлений частью сил прицельным огнем с места из стрелкового оружия поражать живую силу, а сосредоточенным огнем БМД – огневые средства противника. Частью сил, имеющей успех, под прикрытием дымов совершить маневр и атакой во фланг или тыл противнику, оказывающему сопротивление, завершить его уничтожение.

При обнаружении элементов НЦУ, выводящихся из-под удара в вост. направлении или элементов узла связи в зап. направлении, командиру 1 пдр по команде «ЗАСЛОН-1», совершить маневр БнГр 3 пдв и с огневого рубежа: иск. озеро (8543 4), опушка куст. ГУСТОЙ – уничтожить спецтехнику.

При обнаружении элементов НЦУ выводящихся из-под удара в южн. направлении, командиру 1 пдр по команде «ЗАСЛОН-2», совершить маневр БнГр 2 пдв и с огневого рубежа: роща (8542 4), разв. шоссе и пол. дороги (8542 3) – уничтожить спецтехнику.

К «Ч»+02.30 захватить назначенные объекты.

Уничтожение (вывод из строя) захваченных объектов с «Ч»+02.30 до «Ч»+02.50.

С выходом на объекты захвата БМД огнем из орудия ОФЗТ снарядами уничтожать автомобили и легкобронированную технику, а антенные устройства – корпусом машины и гусеницами на своих направлениях движения. Под прикрытием части сил пехоты атаковать противника на всю глубину объекта и к «Ч»+02.40 овладеть назначенными оборонительными рубежами.

Командирам рот организоватькрытие действий исо при подготовке специальной техники к разрушению, длину огнепроводного шнура иметь 50 см. Часть сил выделить для сбора секретных и служебных документов, оружия и боеприпасов к ним.

К «Ч»+02.50 готовность объектов к разрушению.

Овладение выгодным рубежом с «Ч»+02.50 до «Ч»+03.00.

В «Ч»+02.50 по сигналу «ФИНАЛ» привести зажигательные трубки в действие, отойти с объектов и в «Ч»+03.00 выйти на указанные рубежи.

При десантировании на запасную площадку приземления

Запасная площадка приземления № 1а – ПАНКРУШИНО. Центр – группа деревьев (8447 8). Курс полета самолетов ВТА на выброске – 315 градусов. Высота выброски – 400 метров.

В исходные положения для наступления выйти:

- 1 пдр в «Ч»+00.50 – куст. (8543 7), роща (8542 4). Направление выдвижения пер. дорог (8446 8), загон (8344 2), пер. дорог (8443 3), труба (8542 5), выс. с отм. 102,4 (8542 4);

- 2 пдр в «Ч»+00.45 – холмы (8546 8), иск. залив канавы СЯДРИНО (8445 3).

Объекты захвата атаковать в направлении:

- 1 пдр – куст. (8543 9), отд. здание (8643 9);

- 2 пдр – куст. (8545 6), сев. опушка куст. ГУСТОЙ.

Сабатр к «Ч»+00.50 занять огневую позицию – холмы (8445 4). Готовность к открытию огня в «Ч»+01.00 Подготовить огонь по отдельной цели № 102 – подготовленная позиция на отделение куст. (8545 8).

Подразделению прикрытия к «Ч»+00.50 перейти к обороне рубежа по левому берегу реки ОКА в районе переправы (8342) с задачей не допустить форсирования резервов противника.

ОВРез, во и МПБ к «Ч»+00.20 сосредоточиться в пункте сбора – кордон ПАНКРУШИНО (8546).

КНП пдб к «Ч»+00.30 развернуть в районе высоты (8446 1).

2.1.4 Указания командира батальона по организации управления

УКАЗАНИЯ КОМАНДИРА 1 ПДБ ПО ОРГАНИЗАЦИИ УПРАВЛЕНИЯ

1. КНП парашютно-десантных рот после десантирования к «Ч»+00.10 развернуть: 1 пдр – куст. (8941 2); 2 пдр – насыпь (9042 9). Командиру 1 сабатр после приземления прибыть на КНП пдб, заместителю командира батареи – на КНП 1 пдр. Сбор на площадке приземления и приведение сабатр в готовность к бою осуществить старшему офицеру батареи.

В пунктах сбора КНП развернуть к «Ч»+00.20 в районах: 1 пдр – поворот ЛЭП (8842 6); 2 пдр – разв. дорог (8943 7).

В ходе выдвижения КНП выдвигать в голове колонны.

В ходе захвата объекта КНП выдвигать на направлении сосредоточения усилий за боевым порядком одного из взводов.

В обороне КНП к «Ч»+03.10 развернуть в районах: 1 пдр – пер. дорог (8544 8); 2 пдр – куст. (8545 4).

2. В районе ожидания организовать проводную связь через коммутатор и связными. Связь по радио только при резких изменениях обстановки или при невозможности установить связь другими способами.

При выполнении ближайшей задачи, основное средство связи – радио. Переход на запасную частоту по сигналу старшей радиостанции или при невозможности установления связи в течении трех минут.

3. С завязкой боя команды и распоряжения передавать по радио открытым текстом с использованием позывных должностных лиц, сигналов управления. Пункты местности указывать от ориентиров или условными наименованиями.

Право вызова старшего начальника использовать в случаях крайней необходимости при резких изменениях обстановки.

4. При потере связи управление осуществлять сигнальными средствами и связными.

5. Позывные должностных лиц и подразделений.

Радиосеть № 4 – командира 1 пдб:

Кпдб-1	– БЕРКУТ-41	исв	– КРОТ-15
НШ 1 пдб	– СОРОКА-44	зрв	– ИГЛА-51
Кпдр-1	– ОМУТ-10	БРД 1 пдб	– ЗОРКИЙ-45
Кпдр-2	– БЕРЕГ-20	ОВРез	– РЕЗВЫЙ-46
Кпдр-3	– ВОЛНА-30	Подр. прикрытия	– БЫСТРЫЙ-47
сабатр	– ГРОМ-06	во	– ОБОЗ

частоты: основная – 41150, запасная – 41350.

Радиосеть № 5 – командира 1 пдр:

Кпдв-1 – ОМУТ-01 Кпдо-1 (2, 3) – ОМУТ-11 (12, 13)

Кпдв-2 – ОМУТ-02 Кпдо-1 (2, 3) – ОМУТ-21 (22, 23)

Кпдв-3 – ОМУТ-03 Кпдо-1 (2, 3) – ОМУТ-31 (32, 33)

Циркулярный позывной – СТРЕЛА-10

частоты: основная – 41050, запасная – 42050.

Сигнал перехода:

- на основную частоту – «РАДИО-1»;

- на запасную частоту – «РАДИО-2»;

- зрительный – РСП зеленого огня.

Рабочие карты закодировать:

X		Y		X		Y	
90	372	40	606	83	365	47	618
89	371	41	609	82	364	48	619
88	370	42	605				
87	367	43	603				
86	368	44	610				
85	366	45	614				
84	369	46	613				

*2.1.5 Указания командира батальона по всестороннему обеспечению***УКАЗАНИЯ КОМАНДИРА 1 ПДБ ПО ВСЕСТОРОННЕМУ ОБЕСПЕЧЕНИЮ****По разведке**

1. Разведку организую в целях добывания разведывательных сведений о противнике и местности, необходимых для подготовки и успешного выполнения полученной задачи.

2. Разведку противника вести с задачей установить:

- точное расположение объектов захвата;
- подготовленные позиции подразделений охраны и обороны объекта и места расположения огневых средств на них;
- скрытые подступы и уязвимые места;
- систему инженерных заграждений.

Разведку местности вести с задачей установить:

- состояние дорог;
- наличие естественных препятствий и возможные направления их преодоления или обхода.

3. Для ведения разведки в батальоне иметь БРД – 3 взвод 3 пдр с АГР и КО и двумя саперами-разведчиками, ИРД – исв (без двух исв); в ротах – дозорные отделения и наблюдателей; во взводах – наблюдателей.

4. Разведку противника вести наблюдением силами БРД и ДО от подразделений. С выходом к объекту захвата разведку вести наблюдением лично командирам подразделений. Результаты разведки доложить: командиру БРД до «Ч»+00.50; командирам 1 и 2 пдр до «Ч»+01.00

При невозможности добывания никаких сведений о противнике наблюдением командиру БРД в «Ч»+00.40 вступить в бой и вынудить противника открыть огонь.

5. Разведку местности вести: на направлении сосредоточения основных усилий силами БРД и ДО 1 пдр; на остальных направлениях силами ДО. Результаты разведки местности командиру БРД доложить до «Ч»+00.30.

6. Отделения, назначенные дозорными, десантировать первыми самолетами из числа выделяемых для подразделения.

7. Данные о выявленных средствах ядерного и химического нападения и резких изменениях обстановки докладывать немедленно.

По охране

Охранение осуществлять в целях:

- не допустить проникновения разведки противника в район расположения подразделений;
- исключить внезапное нападение наземного противника;
- обеспечить охраняемым подразделениям время и выгодные условия для вступления в бой.

Основными задачами охранения являются:

- предупреждение охраняемых войск о непосредственной угрозе и опасности нападения наземного противника;
- выявление, поражение и уничтожение сил и средств разведки противника;
- обеспечение условий для вступления в бой главных сил;
- осуществление пропускного режима.

Подразделения охранять: в пунктах сбора – непосредственным охранением в составе дежурного огневого средств БМД от каждого пдв и пулеметчика (стрелка) от каждого пдо; при любых передвижениях – ДО от каждой самостоятельной колонны.

КНП батальона и подразделений охранять наблюдателями.

Особое внимание уделять направлениям подхода резервов противника.

Для опознавания своих военнослужащих: пропуск – «МИНОМЕТ», отзыв – «МИНСК».

По радиоэлектронной борьбе

Радиоэлектронное подавление проводить с задачей воздействовать на радиоэлектронные средства противника, для чего начальнику связи батальона получить и установить на БМД-1КШ генератор постановки активных и пассивных помех.

Изменение условий распространения (отражения) электромагнитных волн проводить с задачей снижения эффективности применения противником ВТО. С этой целью с получением сигнала «ЛАЗЕР» в каждом отделении подготовить к немедленному применению по две РДГ-Б. С получением сигнала «ОБЛАКО» РДГ-Б привести в действие.

Радиоэлектронное поражение средств связи противника проводить с задачей нарушения управления подразделениями противника. С этой целью начальнику связи пдб одну из незадействованных р/ст Р-159 использовать для передачи в радиосетях противника дезинформирующих команд, сигналов и создания радиопомех. Начальнику штаба разработать переговорную таблицу

и план создания радиопомех.

Радиоэлектронную защиту проводить с задачей обеспечить устойчивую работу средств управления батальона. Для этой цели:

- установить и строгойше соблюдать дисциплину связи;
- боевые распоряжения, команды и сигналы передавать максимально кратко, предварительно продумав их содержание;
- начальнику штаба разработать режим периодической смены частот в радиосетях командира батальона и начальника штаба батальона;
- начальнику связи батальона организовать периодическую смену места расположения БМД-1КШ, командирам рот при расположении на месте и в обороне предусмотреть смену огневых позиций БМД-1К.

По тактической маскировке

Тактическую маскировку проводить с задачами:

- обеспечить скрытность деятельности подразделений.

Для ослабления демаскирующих признаков деятельности командиров, подразделений и боевой техники применять табельные средства скрытия и местные материалы.

Подразделения в пунктах сбора, на занимаемых рубежах и в обороне размещать с учётом (использованием) маскирующих свойств местности, естественных и искусственных укрытий.

БМД в пунктах сбора и в обороне скрывать с использованием маскировочного комплекта, в ходе перемещения и в наступлении применением растительности.

По инженерному обеспечению

Инженерную разведку противника, местности и объектов организовать наблюдением и непосредственным осмотром, с «Ч» силами ИРД № 1 в составе исв (без двух исв) и БРД рот, усиленных двумя саперами-разведчиками исв.

Заграждения противника перед передним краем обороны подразделений охраны обходить. В случае невозможности их обхода проделывать проходы силами групп разминирования и приданных инженерно-саперных отделений взрывным способом с использованием ЗРП-2 из расчета один проход на атакующий взвод.

Места, время, порядок проделывания и обозначения проходов в заграждениях, содержания и пропуска по ним подразделений определить командирам парашютно-десантных рот своим решением.

Элементы объектов и специальную технику противника выводить

из строя и разрушать огнем боевых машин и стрелкового оружия, а также подрывом накладных зарядов огневым способом.

Для выполнения наиболее сложных работ по уничтожению элементов объекта противника использовать приданные инженерно-саперные отделения.

Подразделению прикрытия к «Ч»+01.00 на позиции взвода, максимально используя естественные укрытия и маскирующие свойства местности, отрыть одиночные окопы для стрельбы лежа, для всех огневых средств; для БМД – подготовить укрытия, используя складки местности; маскировку окопов и огневых позиций осуществить табельными и местными средствами.

По РХБ защите

1. РХБ разведку (наблюдение) вести: в отделениях и взводах – силами наблюдателей, в ротах – силами внештатного отделения РХБ разведки. Приборы РХБ разведки включать через каждый час. Метеорологическую обстановку докладывать через два часа.

2. Сигналы оповещения: о радиоактивном заражении: по средствам связи – «11 11», голосом – «Радиационная опасность», дублировать – редкими гудками машин, о химическом (биологическом) заражении: по средствам связи – «99 99», голосом – «Химическая тревога»; дублировать – ракетой СХТ и частыми гудками машин.

3. Противогазы и приборы РХР десантировать с личным составом, ОЗК с техникой. Средства индивидуальной защиты иметь при себе в походном положении. В случае получения сигнала «ВЕТЕР-333» средства индивидуальной защиты перевести в положение «наготове», СКЗ боевых машин включить. При получении сигнала оповещения использовать СИЗ, а также укрытия, складки местности и СКЗ боевой техники. Антидоты, антибиотики и противорадиационные препараты принимать по указанию командиров рот.

4. Зараженные участки местности обходить. При невозможности обхода преодолевать их, используя СИКЗ. Частичную специальную обработку проводить по указанию командиров подразделений немедленно при РХБ заражении и сразу после выхода из зоны заражения с использованием табельных и подручных средств. Полную специальную обработку проводить по моему распоряжению.

5. Доклады об облучении подразделений представлять ежедневно к 16.00. В случае облучения личного состава выше допустимых норм – докладывать немедленно. РХБ контроль проводить силами внештатных отделений РХБ разведки рот. Категорически запретить использование непроверенных источников воды и продуктов питания, оставленных противником.

6. Маскировку дымами и аэрозольное противодействие системам разведки и управления оружием противника в бою осуществлять своими силами с использованием дымовых средств по решению командиров рот.

7. Ликвидацию последствий применения противником ОМП проводить своими силами и средствами решением командиров рот.

2 пдв 2 пдр, отделению технического обслуживания, исв (без двух исо), БМП быть в готовности к ликвидации последствий применения противником ОМП. Разведку очага поражения проводить силами внештатного отделения рхр 3 пдр и исв, спасательные работы – силами 3 пдр, оказание медицинской помощи – силами БМП, специальную обработку – силами 3 пдр, ото батальона, дозиметрический и химический контроль – силами внештатного отделения рхр.

По морально-психологическому обеспечению

Войска Западной Коалиции вторглись на глубину 150 км и, исчерпав свои наступательные возможности, перешли к ведению сдерживающих действий, одновременно осуществляют перегруппировку войск и выдвижение оперативных резервов из тыловых районов.

Войска 12Ф остановили наступление противника и наращивают усилия для создания выгодных условий для разгрома противника.

1 пдб с сабатр садн пдп, исв иср пдп действует на отдельном направлении и наиболее сложной и ответственной задачей является ведение оборонительного боя с превосходящим по силе противником, от выполнения которой зависит успех действий главных сил полка.

Морально-психологическое обеспечение проводить с целями:

- безусловного проведения в жизнь решения командира;
- поддержания и восстановления высокого боевого духа;
- высокой боевой готовности, дисциплины и боевой сплоченности подразделений.

Основными задачами морально-психологического обеспечения считать:

- формирование у личного состава высокой морально-психологической устойчивости, готовности и способности успешно выполнить поставленные задачи;
- оперативное разъяснение полученных задач, приказов командиров (начальников) и мобилизация личного состава на их выполнение;
- постоянная оценка морально-психологического состояния личного состава;
- поддержание и своевременное восстановление духовных и физических сил военнослужащих;
- создание благоприятной морально-психологической обстановки в рай-

оне ведения боевых действий;

- защита личного состава от информационно-психологического воздействия противника.

Для выполнения задач морально-психологического обеспечения в подразделениях батальона планировать и проводить следующие мероприятия:

- по информационно-воспитательной работе: беседы с личным составом, выпуск информационных бюллетеней и боевых листков.

- по психологической работе: популяризация успехов наступающих подразделений; правильная расстановка воинов с учетом боевого опыта; обучение личного состава приемам психологической саморегуляции.

- по защите от информационно-психологического воздействия противника – расстановка информационного и воспитательного актива в боевых порядках в обороне и своевременный его инструктаж.

Об изменениях морально-психологической и информационной обстановки, морально-психологического состояния личного состава докладывать немедленно.

По техническому обеспечению

Основными задачами технического обеспечения считать: обеспечение боеприпасами и ракетами; осуществление правильной эксплуатации вооружения и техники; восстановления поврежденного вооружения и боевой техники.

Основные усилия сил и средств технического обеспечения направить:

- на своевременную подачу боеприпасов боевым подразделениям;
- на приведение вышедших из строя вооружения и техники в готовность к использованию в кратчайшие сроки.

Техническое обслуживание вооружения и боевой техники провести: в пункте сбора после десантирования – КО; в обороне – ЕТО.

Техническую разведку в бою вести силами ПТН батальона и рот, которые развернуть: ПТН и РЭГ пдб с «Ч»+01.20 – на сев. опушке ГУСТОЙ, ПТН 1 пдр – к «Ч»+01.10 развернуть в районе выс. с отм. 106,3 (8643 4).

Эвакуацию в ходе боя проводить: в батальоне силами РЭГ, в ротах – использовать БТР-Д. В первую очередь эвакуировать боевую технику, требующую наименьшего объема работ.

Ремонт вооружения и техники проводить, максимально используя силы и средства технического обеспечения рот. Машины управления во всех случаях ремонтировать вне очереди.

По тыловому обеспечению.

Основными задачами тылового обеспечения считать: бесперебойное обеспечение подразделений материальными средствами; своевременное оказания медицинской помощи раненым; организация питания личного состава.

Основные усилия подразделений тылового обеспечения направить:

- на бесперебойное обеспечение подразделений всеми видами боеприпасов в ходе боя;

- восстановление боеспособности личного состава.

Автомобильному и хозяйственному отделению к «Ч»+01.30 сосредоточиться в лесу, 100 м сев. лесничества, а в «Ч»+02.30 по моей команде переместиться в направлении: лесн., далее по просеке в вост. напр. – и к «Ч»+03.00 развернуть в районе сев. опушки густ. ГУСТОЙ пункт боевого питания.

Медицинский пункт пдб к «Ч»+01.00 развернуть в лесничестве, а в «Ч»+02.30 по моей команде переместиться совместно с автомобильным и хозяйственным отделением и развернуться в районе поворота просеки (8644 б).

Пополнение боеприпасов с пункта боевого питания батальона осуществить при подготовке к обороне до «Ч»+03.25 в объеме до 1 б/к транспортом батальона. В первую очередь пополнить боеприпасами подразделения 1 пдр.

Неприкосновенный запас боеприпасов в батальоне 0,25 б/к, неснижаемый запас горючего 0,2 заправки.

Питание личного состава в первые сутки боя обеспечить сухим пайком.

Розыск и сбор раненых и убитых на поле боя осуществлять силами стрелков-санитаров. Первую медицинскую помощь оказывать непосредственно на поле боя само- и взаимопомощью. Раненых сосредоточивать на медицинских постах рот. После оказания медицинской помощи способных оставаться в стою направлять в подразделения, а тяжелораненых эвакуировать на БМП средствами батальона.

2.2 ОРГАНИЗАЦИЯ ДЕСАНТИРОВАНИЯ И БОЯ КОМАНДИРОМ ПАРАШЮТНО-ДЕСАНТНОЙ РОТЫ ПО ЗАХВАТУ ЭЛЕМЕНТА ПОЛЕВОГО ПУНКТА УПРАВЛЕНИЯ

2.2.1 Предварительное распоряжение командира роты на подготовку к десантированию и бою

ПРЕДВАРИТЕЛЬНОЕ РАСПОРЯЖЕНИЕ КОМАНДИРА 1 ПДР НА ПОДГОТОВКУ К ДЕСАНТИРОВАНИЮ И БОЮ

Роте с исо исв иср, поставлена боевая задача на захват и уничтожение наземного центра управления РУК.

Заместителю к 17.00 подготовить макет местности: район (83-87, 42-47).

Заместителю по ВР организовать встречу исо и указать место его расположения.

В 17.10 прибыть к макету местности для получения задачи: заместителям, командирам взводов, старшине роты, санитарному инструктору и командиру исо.

В 18.00 командирам взводов и исо быть готовым доложить свое решение

Порядок работы взводов на макете местности:

- 1 пдв 18.30–19.00;
- 2 пдв 19.00–19.30;
- 3 пдв 19.30–20.00;
- исо 20.00–20.15

2.2.2 Боевой приказ командира роты на десантирование и бой

БОЕВОЙ ПРИКАЗ КОМАНДИРА 1 ПДР

1. Объект захвата НЦУ РУК в районе: выступ леса (8642 4), иск. озеро (8543 4), труба (85431). Его основные элементы предположительно развернуты: группа радиостанций тропосферной связи – зап. скаты выс. ПЕСЧАНАЯ (86437), специальные автомобили и антенные устройства КВ и УКВ связи – кустарник (8543 1); специальные автомобили и антенные устройства радиорелейной связи редколесье (8543 2). Технический персонал объекта составляет до 40 чел., часть которого выделяется для непосредственной охраны объекта. Вооружение – стрелковое оружие.

Охрану и оборону НЦУ осуществляет взвод охраны, позиции на отделения которого подготовлены:

- 1-я – сев. скаты выс. ПЕСЧАНАЯ;
- 2-я – труба (8542 5).

С началом выброски десанта, взвод охраны займет рубеж на направлении наступления роты и будет стремиться его удержанием отразить атаку роты и выиграть время для эвакуации элементов объекта предположительно в юго-вост. или южн. направлениях.

Учитывая наличие только одной подготовленной позиции на отделение, предполагается, что большая часть взвода охраны будет занимать поспешно занятые позиции.

После нанесения огневого поражения средствами старшего начальника боевые возможности взвода охраны и обороны объекта снизятся на 30–35%, что позволит ему отразить атаку не более одного парашютно-десантного взвода.

Ближайшие резервы:

- мпб с тр США в РЫБНОЕ – 17 км южн. КУЗЬМИНСКОЕ (8242). С началом выброски батальон вышлет подразделение разведки и передовое подразделение силой до усиленной мпр к району десантирования с задачей сковать действия десанта в районе десантирования, а с подходом главных сил уничтожить десант.

Выход передового подразделения мпб на рубеж: сев. опушка рощи (8542), кустарник (8543 7) возможен к «Ч»+03.30–04.00.

Боевой состав, вооружение и подготовка личного состава роты позволяет создать трехкратное превосходство над противником и выполнить задачу в установленные сроки.

Защитные свойства местности благоприятствуют скрытному выдвижению к объекту. Участки местности непреодолимые для техники: залив старицы р. ОКА (8642), озеро ГЛУБОКОЕ (8543), канава СЯДРИНО, куст. ГУСТОЙ.

2. 1 пдр с исо исв имеет задачу наступать в направлении: выс. (8643 9), кустарник (8543) и к «Ч»+02.50 захватить и уничтожить НЦУ. К «Ч»+03.00 овладеть рубежом: зап. скаты выс. БЕЗЫМЯНАЯ (8543 1), изгиб канавы СЯДРИНО (8543 5).

В дальнейшем не допустить ведения противником наземной разведки и обороной подготовленного рубежа воспретить прорыв передовых подразделений мпб (США) в направлении: выс. с отм. 102,4 (8542 5), лесничество (8643 2).

3. До начала выброски по объекту – плотине на р. ОКА, подготовленной позиции на сев. скатах выс. ПЕСЧАННАЯ и ближайшим резервам противника – планируется удар фронтовой авиации, а также предусматривается дистанционное минирование подразделений мпб выдвигающихся с РЫБНОЕ.

С «Ч» до «Ч»+00.50 истребительная авиация фронта осуществляет прикрытие района десантирования с воздуха.

С «Ч»+01.15 до «Ч»+01.20 1 сабатр в ходе огневой подготовки наступления огнем по отдельной цели № 101 подавляет подготовленную позицию на отделение на сев. скатах выс. ПЕСЧАННАЯ. В ходе огневой поддержки наступающих войск наносит огневое поражение выявленным целям по целеуказаниям командира роты.

4. Слева – 2 пдр с исо исв наступает в направлении: сев. опушка куст. ГУСТОЙ, кустарник (8545 5) с задачей к «Ч»+02.50 захватить и уничтожить узел связи на поляне (8544 3) и к «Ч»+03.00 овладеть рубежом: иск. залив канавы СЯДРИНО (8445 3), кордон ПАНКРУШИНО (8546).

В дальнейшем обороной подготовленного рубежа воспретить прорыв резервов противника в направлении: высота (8446 9), роща (8545 9).

5. ПРИКАЗЫВАЮ:

а) 1 пдв наступать в центре боевого порядка роты в направлении: выс (8643 9), куст. (8543 1) с задачей к «Ч»+02.50 захватить и уничтожить специальные автомобили и антенные устройства КВ и УКВ связи. К «Ч»+03.00 овладеть рубежом: труба (8543 1), юго-вост. берег оз. ГЛУБОКОЕ.

В дальнейшем во взаимодействии с 3 пдв обороной подготовленного рубежа отразить возможную атаку резервов противника в направлении: выс. с отм. 102,4 (8542 5), группа деревьев (8543 2).

На выполнение ближайшей задачи выделяется:

- на стрелковое оружие – 0,4 б/к;
- на орудие и пулеметы ПКТ – 0,3 б/к;
- ПТУР – 0,3 б/к.

Количество выделяемых инженерных боеприпасов: тротил – 15 кг, ТМ-62 – 8 шт., ПМН – 24 шт., ЗРП-2 – 1 к-т, средств взрывания – согласно расчёту.

Десантироваться самолетом Ил-76 с бортовым номером 03. Выброска за БРД – 3 пдв 3 пдр.

б) 2 пдв наступать на правом фланге роты в направлении: выступ леса (8642 4), труба (8543 1) с задачей к «Ч»+02.40 захватить и уничтожить группу радиостанций тропосферной связи. К «Ч»+03.00 овладеть рубежом: иск. изгиб берега СТАРИЦА (8642 5), иск. труба (8543 1).

В дальнейшем обороной подготовленного рубежа отразить возможную атаку резервов противника в направлении: роща (8542 4), выс. ПЕСЧАНАЯ.

На выполнение ближайшей задачи выделяется:

- на стрелковое оружие – 0,4 б/к;
- на орудие и пулеметы ПКТ – 0,3 б/к;
- ПТУР – 0,3 б/к.

Количество выделяемых инженерных боеприпасов: тротил – 20 кг, ТМ-62 – 8 шт., ПМН – 24 шт., ЗРП-2 – 1 к-т, средств взрывания – согласно расчёту.

Десантироваться самолетом Ил-76 с бортовым номером 07. Выброска за КНП роты.

в) 3 пдв наступать на левом фланге роты в направлении: выс. с отм. 106,3 (8643 4), куст. (8543 9) – с задачей к «Ч»+02.50 захватить и уничтожить специальные автомобили и антенные устройства радиорелейной связи. К «Ч»+03.00 овладеть рубежом: озеро МАЛОЕ, иск. изгиб канавы СЯДРИНО (8543 5).

В дальнейшем во взаимодействии с 1 пдв обороной подготовленного рубежа отразить возможную атаку резервов противника в направлении: выс. с отм. 102,4 (8542 5), группа деревьев (8543 2).

На выполнение ближайшей задачи выделяется:

- на стрелковое оружие – 0,4 б/к;
- на орудие и пулеметы ПКТ – 0,3 б/к;
- ПТУР – 0,3 б/к.

Количество выделяемых инженерных боеприпасов: тротил – 15 кг, ТМ-62 – 4 шт., ПМН – 24 шт., ЗРП-2 – 1 к-та, средств взрывания – согласно расчёту.

Десантироваться самолетом Ил-76 с бортовым номером 09. Выброска за 2 пдв.

г) Исо с началом выброски вести наблюдением инженерную разведку площадку приземления и прилегающей местности. В ходе выдвижения к объекту инженерную разведку вести двумя саперами-разведчиками, выделенными в состав ДО, и всем составом отделения по моей команде. С выходом к объекту захвата до «Ч»+01.00 провести инженерную разведку подступов к объекту. С

выходом на объект до «Ч»+00.50 подготовить важные элементы объекта к разрушению.

В обороне к «Ч»+03.20 установить группу мин из расчета: две ПТМ и шесть ППМ в районе трубы (8543 1).

Перемещаться за КНП командира роты.

Десантироваться совместно с КНП роты самолетом Ил-76 с бортовым номером 05. Выброска за 1 пдв.

6. КНП роты развернуть:

- после десантирования к «Ч»+00.10 у куст. (8941 2);
- в пункте сбора к «Ч»+00.20 у поворота ЛЭП (8842 6);
- в обороне к «Ч»+ 03.10 у пер. дорог (8544 8).

В ходе выдвижения КНП выдвигать в голове колонны за ДО, при захвате объекта перемещаться за боевым порядком 1 пдв.

Заместители – штатный и командир 2 пдв.

7. Готовность к десантированию – 04.00 02.06.

КОМАНДИР 1 пдр

(воинское звание, роспись, фамилия)

2.2.3 Указания командира роты по организации взаимодействия на десантирование и бой (на наступление)

УКАЗАНИЯ КОМАНДИРА 1 ПДР ПО ОРГАНИЗАЦИИ ВЗАИМОДЕЙСТВИЯ

Значение сигнала	Способ доведения		
	Голосом	По радио	Техническими средствами
	<i>Оповещения</i>		
Предупреждения о непосредственной угрозе применения ОМП		«ВЕТЕР-333»	
Радиационная опасность	Радиационная опасность	11 11	Редкие гудки машин
Химическая тревога	Химическая тревога	99 99	СХТ, частые гудки машин
Воздух	Воздух	Воздух	Непрерывные гудки машин
Предупреждение о появлении в районе десантирования средств разведки ВТО	Подготовить ручные дымовые гранаты	«ЛАЗЕР»	
	<i>Управления и взаимодействия</i>		
Сбор на площадке приземления:			
- для 1 пдр			НСП красного огня
- для 2 пдр			НСП зеленого огня
- для сабатр			НСП желтого огня
Выход в пункт сбора (исходное положение для наступления)		«ЩИТ»	
Начало движения		«ДОРОГА»	
Выход к объекту		«РУБЕЖ»	
Открытие огня артиллерией		«УРАГАН»	
Перенос огня артиллерии		«ПЕРЕКАТ»	
Выход на свои направления наступления		«РЫВОК»	
Выход на рубеж перехода в атаку		«БРОСОК»	
В атаку вперед		«ЛАВИНА»	Ракета красного огня
Вызов огня артиллерии		«ТАЙФУН»	

Отход с объекта и его разрушение		«ФИНАЛ»	Ракета белого огня
Отход с занимаемого рубежа		«ОТКАТ»	
Целеуказание			РСП красного дыма
Здесь свои войска			НСП оранжевого дыма
Я свой самолет			Два правых крена
Обозначить фланги		«КРАЙ»	Правый фланг РДГ-Ч, левый фланг РДГ-Б
Обозначить себя		«ОБЗОР»	РСП красного и зелёного огня

Взаимодействие организую по следующим тактическим задачам:

- сбор на площадке приземления и выход в пункт сбора;
- выдвижение к объекту и развертывание элементов боевого порядка подразделений;
- огневое поражение противника, развертывание в боевой порядок и выход на рубеж перехода в атаку;
- атака и овладение назначенными объектами;
- уничтожение (вывод из строя) элементов объекта;
- овладение выгодным рубежом.

Сбор на площадке приземления и выход в пункт сбора с «Ч» до «Ч»+00.30.

С «Ч»–00.10 до «Ч» фронтовая авиация наносит одиночные удары по объектам и подготовленным позициям противника. Ожидаемая степень поражения противника от удара авиации до 10–15 %.

В «Ч» начало выброски. Площадка приземления ур. КУЗНЕЦКАЯ ВЫРУБКА, центр – редколесье (9140 9). Курс полета самолетов ВТА на выброске – 135 градусов. Высота выброски – 400 метров. Боевой порядок ВТА – поток пар, общее время выброски 8 минут.

Во время снижения личному составу 1 пдв в готовности к уничтожению противника на площадке приземления с воздуха. Остальному личному составу в воздухе огонь не вести.

В результате выброски личный состав будет находиться в вост. части площадки приземления, боевая техника и материальные запасы – в центральной и западной.

Противника в ходе сбора уничтожать частью сил самостоятельно и по моим командам, основными силами продолжать сбор.

При обнаружении в районе площадки приземления разведывательной авиации противника огонь не открывать, принять меры к рассредоточению и маскировке личного состава и техники.

Удары воздушного противника отражать огнем БМД вторых отделений каждого из взводов.

К «Ч»+00.30 выйти в пункт сбора роты: иск. дачи (8841), поляна (8842 9), иск. поляна (8742 4). Сигнал сбора НСП красного огня.

В пункте сбора взвода расположить вдоль лесной дороги в готовности к движению: 1 пдв – (8742 3); 2 пдв – (8842 6), 3 пдв (8842 8). Исо разместиться у КНП роты.

Обозначение своих подразделений для авиации:

- в пунктах сбора по сигналу «ОБЗОР» обозначить свои подразделения НСП оранжевого дыма;

- на рубежах по команде «КРАЙ» каждой из рот обозначить правый фланг черным дымом, левый белым.

Выдвижение к объекту и развертывание элементов боевого порядка с «Ч»+00.30 до «Ч»+01.15.

БРД – 3 взвод 3 роты ведет разведку в направлении: разв. шоссе и пол. дороги (8743 1), пионерлагерь (8743 7), лесничество, холм (8643 9). Сигнал взаимного опознавания: запрос – автомат, поднятый стволом вверх; отзыв автомат – поднятый буквой Т.

Подразделение прикрытия – 2 взвод 3 роты на назначенный рубеж выдвигается в направлении: куст. (9040 6), дома (8941 8), холм (8941 7).

С «Ч»+00.30 до «Ч»+00.35 доклад о результатах десантирования и уточнение задач.

В «Ч»+00.35 по сигналу «ДОРОГА» начать движение к объекту в направлении: разв. шоссе и пол. дороги (8743 1), ЮЖНЫЙ, лесничество. Колонну роты построить на ходу. Порядок построения: ДО – 1 пдо 1 пдв, КНП роты, исо, 1 пдв (без 1 пдо), 2 пдв, 3 пдв. Наблюдение организовать круговое. В каждом взводе иметь наблюдателя за воздухом.

При встрече организованного сопротивления противника, ДО нанести ему огневое поражение и воспретить его маневр с занимаемых позиций. Главным силам обойти очаг сопротивления и продолжать выполнять поставленную задачу. 1 пдо 2 пдв в готовности к действиям в ДО.

ДО – 1 пдо 1 пдв по команде командира пдб выйти из боя и на повышенной скорости догнать колонну роты.

К «Ч»+00.45 ДО выйти на опушку леса ТЕМНЫЙ. Главным силам с выходом к лесничеству боевую технику повзводно скрытно разместить, используя защитные свойства леса.

По моей команде заместителям, командирам взводов и исо в пешем по-

рядке прибыть к месту наблюдения командира ДО. Заместителю командира роты организовать охранение группы управления.

Исо приступить к инженерной разведке местности в направлении: пер. дорог (8643 1), куст. (8643 6), о результатах докладывать немедленно. При обнаружении инженерных заграждений противника разведать пути обхода. При невозможности обхода по моей команде до «Ч»+01.15 подготовить к применению ЗРП в указанном направлении.

До «Ч»+00.55 разведка объекта наблюдением и уточнение задачи командиром 1 пдб, до «Ч»+01.00 уточняю задачи я.

В «Ч»+01.05 по сигналу «РЫВОК» парашютно-десантным взводам, КНП роты скрытно выйти на свои направления. До «Ч»+01.15 уточнить задач во взводах.

В «Ч»+01.15 готовность к движению на рубеж перехода в атаку.

Огневое поражение противника, развертывание в боевой порядок и выход на рубеж перехода в атаку с «Ч»+01.15 до «Ч»+01.20.

В «Ч»+01.15 сабатр по сигналу «УРАГАН» пятиминутным огневым налетом подавляет позицию отделения на сев. скатах выс. ПЕСЧАНАЯ – цель № 101. Рубеж безопасного удаления от разрывов своих снарядов: выступ леса (8642 4), холм (8643 9), иск. болото (8643 5).

С открытием огня сабатр, по команде «РЫВОК» взводам развернуться в боевой порядок, за 20–25 м до выхода на опушку леса спешить личный состав и БМД занять назначенные огневые позиции по опушке леса ТЕМНЫЙ.

С занятием огневых позиций БМД открыть огонь по назначенным и выявленным огневым средствам противника.

При необходимости, исо под прикрытием огня БМД проделать проходы в МВЗ для личного состава.

По сигналу «БРОСОК» личному составу начать движение на рубеж перехода в атаку – выступ леса (8642 4), холм (8643 9), иск. болото (8643 5).

Готовность к атаке в «Ч»+01.20

Атака и овладение назначенными объектами с «Ч»+01.20 до «Ч»+02.30.

В «Ч»+01.20 по сигналу «ПЕРЕКАТ» сабатр переносит огонь по вновь назначенным целям. По сигналу «ЛАВИНА», ракета красного огня взводам в пешем порядке при поддержке огня боевых машин перейти в атаку.

При обнаружении МВЗ противника в ходе атаки или применении противником средств дистанционного минирования силами групп разминирования взводов разведать направления обходов. При невозможности обхода исо по моей команде выдвинуться в указанном направлении и поступить в распоряжение командира взвода. Задачу командиру исо на проделывание прохода командиру взвода поставить лично.

При оказании противником упорного сопротивления на одном из направлений частью сил прицельным огнем с места из стрелкового оружия поражать живую силу, а сосредоточенным огнем БМД – огневые средства противника. Частью сил, имеющей успех, под прикрытием дымов совершить маневр и атакой во фланг или тыл противнику, оказывающему сопротивление, завершить его уничтожение.

При обнаружении техники выводящейся из-под удара в вост. направлении или элементов узла связи в зап. направлении, по команде «ЗАСЛОН-1», БнГр 3 пдв совершить маневр и с огневого рубежа: иск. озеро (8543 4), опушка куст. ГУСТОЙ – уничтожить спецтехнику.

При обнаружении техники выводящихся из-под удара в южн. направлении по команде «ЗАСЛОН-2», БнГр 2 пдв совершить маневр и с огневого рубежа: роща (8542 4), разв. шоссе и пол. дороги (8542 3) – уничтожить спецтехнику.

К «Ч»+02.30 захватить назначенные объекты.

Уничтожение (вывод из строя) захваченных объектов с «Ч»+02.30 до «Ч»+02.50.

С выходом на объекты захвата БМД огнем из орудия ОФЗТ снарядами уничтожать автомобили и легкобронированную технику, а антенные – устройства корпусом машины и гусеницами на своих направлениях движения. БнГр под прикрытием одного пдо атаковать противника на всю глубину объекта и к «Ч»+02.40 овладеть назначенными оборонительными рубежами.

Командирам взводов организовать прикрытия действий исо по подготовке специальной техники к подрыву. Длина огнепроводного шнура 50 см. Часть сил выделить для сбора секретных и служебных документов, оружия и боеприпасов к ним.

К «Ч»+02.50 готовность к подрыву.

Овладение выгодным рубежом с «Ч»+02.50 до «Ч»+03.00.

В «Ч»+02.50 по сигналу «ФИНАЛ» привести зажигательные трубки в действие, отойти с объектов и в «Ч»+03.00 выйти на указанные рубежи.

При десантировании на запасную площадку приземления.

Запасная площадка приземления № 1а – ПАНКРУШИНО. Центр – группа деревьев (8447 8). Курс полета самолетов ВТА на выброске – 315 градусов. Высота выброски – 400 метров.

В исходное положения для наступления: куст. (8543 7), роща (8542 4) выйти в «Ч»+00.50. Направление выдвижения: пер. дорог (8446 8), загон (8344 2), пер. дорог (8443 3), труба (8542 5), выс. с отм. 102,4 (8542 4);

Объект захвата атаковать в направлении – куст. (8543 9), отд. здание (8643 9).

В «Ч»+01.00 сабатр огнем по отдельной цели подавляет подготовленную позицию на отделение куст. (8545 8) – цель № 102.

С тылу подразделение прикрытия – 2 взвод 3 роты к «Ч»+00.50 переходит к обороне рубежа по левому берегу реки ОКА в районе переправы (8342) с задачей не допустить форсирования резервов противника.

КНП пдб к «Ч»+00.30 в районе высоты (8446 1).

2.2.4 Указания командира роты по организации управления

УКАЗАНИЯ КОМАНДИРА 1 ПДР ПО ОРГАНИЗАЦИИ УПРАВЛЕНИЯ

1. Командирам взводов после приземления немедленно установить связь с КНП роты.

В пунктах сбора КНП взводов развернуть рядом с БМД, связь через р/ст БМД с использованием 15 м удлинителей. До «Ч»+00.15 доложить о результатах десантирования и сбора – 2 и 3 пдв по радио, командиру 1 пдв прибыть на КНП.

В ходе выдвижения командиру взвода выдвигаться в голове колонны.

В ходе захвата объекта КНП выдвигать на направлении сосредоточения усилий за боевым порядком одного из отделений.

В обороне к «Ч»+ 03.10 КНП взводов развернуть: 1 пдв – роща (8543 1); 2 пдв – на зап. скатах выс. ПЕСЧАНАЯ; 3 пдв – у изгиба канавы СЯДРИНО (8543 5).

2. В районе ожидания связь личным общением и связными. Радиосвязь только при резких изменениях обстановки или при невозможности установить связь другими способами.

При выполнении ближайшей задачи основное средство связи – радио. Переход на запасную частоту по сигналу старшей радиостанции или при невозможности установления связи в течении трех минут.

3. С завязкой боя команды и распоряжения передавать по радио открытым текстом с использованием позывных должностных лиц, сигналов управления. Пункты местности указывать от ориентиров или условными наименованиями.

Право вызова старшего начальника использовать в случаях крайней необходимости при резких изменениях обстановки.

4. При потере связи управление осуществлять сигнальными средствами и связными.

5. Позывные должностных лиц и подразделений

Радиосеть № 4 – командира 1 пдб:

Кпдб-1	– БЕРКУТ-41	исв	– КРОТ-15
НШ 1 пдб	– СОРОКА-44	зрв	– ИГЛА -51
Кпдр-1	– ОМУТ-10	БРД 1 пдб	– ЗОРКИЙ-45
Кпдр-2	– БЕРЕГ-20	ОВРез	– РЕЗВЫЙ-46
Кпдр-3	– ВОЛНА-30	Подр. прикрытия	– БЫСТРЫЙ-47
сабатр	– ГРОМ-06	во	– ОБОЗ

частоты: основная – 41150, запасная – 41350.

Радиосеть № 5 – командира 1 пдр:

Кпдв-1 – ОМУТ-01 Кпдо-1 (2, 3) – ОМУТ-11 (12, 13)

Кпдв-2 – ОМУТ-02 Кпдо-1 (2, 3) – ОМУТ-21 (22, 23)

Кпдв-3 – ОМУТ-03 Кпдо-1 (2, 3) – ОМУТ-31 (32, 33)

Циркулярный позывной – СТРЕЛА-10

частоты: основная – 41050, запасная – 42050.

Сигнал перехода:

- на основную частоту – «РАДИО-1»;

- на запасную частоту – «РАДИО-2»;

- зрительный – РСП зеленого огня.

Рабочие карты закодировать:

X		Y		X		Y	
90	372	40	606	83	365	47	618
89	371	41	609	82	364	48	619
88	370	42	605				
87	367	43	603				
86	368	44	610				
85	366	45	614				
84	369	46	613				

2.2.5 Указания командира роты по всестороннему обеспечению

УКАЗАНИЯ КОМАНДИРА 1 ПДР ПО ВСЕСТОРОННЕМУ ОБЕСПЕЧЕНИЮ

По разведке

1. Разведку организую в целях добывания разведывательных сведений о противнике и местности, необходимых для подготовки и успешного выполнения полученной задачи.

2. Разведку противника вести с задачей установить:

- точное расположение элементов НЦУ;
- позиции подразделений охраны и обороны объекта и места расположения огневых средств на них;
- скрытые подступы и уязвимые места;
- систему инженерных заграждений.

Разведку местности вести с задачей установить:

- состояние дорог;
- наличие естественных препятствий и возможные направления их преодоления или обхода.

3. Разведку в ходе движения к объекту захвата вести наблюдением силами ДО – 1пдо 1 пдв и наблюдателями от каждого подразделения.

4. С выходом к объекту захвата разведку вести наблюдением в составе группы управления, лично командирам подразделений. Результаты разведки докладывать мне лично.

5. Основные усилия разведки сосредоточить на направлениях действий взводов.

6. 1 пдо 1 пдв покинуть самолет в последнюю очередь. БМД 1 пдо 1 пдв загрузить в 3-е положение.

7. Данные о выявленных средствах ядерного и химического нападения и резких изменениях обстановки докладывать немедленно.

По охране

Охранение осуществлять в целях:

- не допустить проникновения разведки противника в район расположения роты и взвода;
- исключить внезапное нападение наземного противника;
- обеспечить время и выгодные условия для вступления в бой.

Основными задачами охраны являются:

- предупреждение командиров рот, взводов и отделений о непосредственной угрозе и опасности нападения наземного противника;
- выявление, поражение и уничтожение сил и средств разведки противника;
- обеспечение условий для вступления в бой главных сил;
- осуществление пропускного режима.

Подразделения охранять: в пунктах сбора – непосредственным охранением в составе дежурного огневого средства БМД от каждого пдв и пулеметчик (стрелок) от каждого пдо; при любых передвижениях – ДО от каждой самостоятельной колонны.

КНП роты и взводов охранять наблюдателями.

Особое внимание уделять направлениям подхода резервов противника.

Для опознавания своих военнослужащих: пропуск – «МИНОМЕТ», отзвыв – «МИНСК».

По радиоэлектронной борьбе

Изменение условий распространения (отражения) электромагнитных волн проводить с задачей снижения эффективности применения противником ВТО. С этой целью с получением сигнала «ЛАЗЕР» в каждом отделении готовить к немедленному применению по две РДГ-Б. С получением сигнала «ОБЛАКО» РДГ-Б привести в действие.

Радиоэлектронную защиту проводить с задачей обеспечить устойчивую работу средств управления в радиосети командира роты. Для этой цели:

- установить и строгойше соблюдать дисциплину связи;
- боевые распоряжения, команды и сигналы передавать максимально кратко, предварительно продумав их содержание;
- командиру отделения управления при расположении на месте и в обороне предусмотреть смену огневой позиции БМД-1К.

По тактической маскировке

Тактическую маскировку проводить с задачей обеспечения скрытности деятельности подразделений.

Для ослабления демаскирующих признаков деятельности командиров, подразделений и боевой техники применять табельные средств скрытия и местные материалы.

Подразделения в пунктах сбора, на занимаемых рубежах и в обороне размещать с учётом (использованием) маскирующих свойств местности, естественных и искусственных укрытий.

БМД в пунктах сбора и в обороне скрывать с использованием маскировочного комплекта, в ходе перемещения и в наступлении применением растительности.

По инженерному обеспечению

Инженерную разведку противника, местности и объектов проводить с «Ч» наблюдением и непосредственным осмотром силами ДО взводов, усиленных двумя сапёрами из состава приданного исо исв.

Проходы в заграждениях противника в случае невозможности их обхода проделывать перед боевыми порядками 1 пдв силами исо исв, 2 и 3 пдв – силами своих групп разминирования взрывным способом с использованием ЗРП-2 из расчета один проход на атакующий взвод.

Места, порядок проделывания и обозначения проходов в заграждениях, содержания и пропуска подразделений определить командирам парашютно-десантных взводов своим решением.

Элементы объектов и специальную технику противника выводить из строя и разрушать огнем боевых машин и стрелкового оружия, а также подрывом накладных зарядов огневым способом.

Для выполнения наиболее сложных работ по разрушению элементов объекта противника использовать приданное инженерно-саперные отделение.

К «Ч»+03.30 на позиции взвода, максимально используя естественные укрытия и маскирующие свойства местности, отрыть одиночные окопы для стрельбы лежа, для всех огневых средств; для БМД – подготовить укрытия, используя складки местности.

По РХБ защите

1. РХБ разведку (наблюдение) вести внештатному отделения РХБ разведки – 2 пдо 2 пдв. Приборы РХБ разведки включать через каждый час. Метеорологическую обстановку докладывать через два часа.

2. Сигналы оповещения: о радиоактивном заражении: по средствам связи – «1111», голосом – «Радиационная опасность», дублировать – редкими гудками машин, о химическом (биологическом заражении: по средствам связи – «9999», голосом – «Химическая тревога», дублировать – ракетой СХТ, частыми гудками машин.

3. Противогазы и приборы РХР десантировать с личным составом, ОЗК с техникой. Средства индивидуальной защиты иметь при себе в походном положении. В случае получения сигнала «ВЕТЕР-333» средства индивидуальной защиты перевести в положение «наготове», СКЗ боевых машин включить. При

получении сигнала оповещения использовать СИЗ, а также укрытия, складки местности и СКЗ боевой техники. Антидоты, антибиотики и противорадиационные препараты принимать по указанию командиров рот.

4. Зараженные участки местности обходить. При невозможности обхода преодолевать их, используя системы индивидуальной коллективной защиты (СИКЗ). Частичную специальную обработку при РХБ заражении проводить немедленно с использованием ИПП, ИДПС и сразу после выхода из зоны заражения. Полную специальную обработку проводить по моему указанию.

5. Командиру внештатного отделения РХБ разведки непрерывно вести РХБ контроль, докладывать об облучении подразделений ежедневно к 15.45. В случае облучения личного состава выше допустимых норм – докладывать немедленно. Категорически запретить использование непроверенных источников воды и продуктов питания, оставленных противником.

6. Для выполнения мероприятий по маскировке дымами и аэрозольного противодействия противника в бою к 21.00 получить со склада ВТИ аэрозольные средства:

- РДГ-2Б – по 2 шт. на каждого солдата (кроме наводчиков-операторов);
- ЗДП – по 2 шт. на каждого солдата (кроме командиров отделений и наводчиков-операторов);
- на БТР-Д – ЗД6 – 1 б/к, 0,5 зарядить в пусковые установки;
- ДМ-11 (ШД-ММ) – по 6 шт. на каждое отделение.

К 21.40 все полученные аэрозольные средства выдать личному составу на руки.

РДГ в ходе выполнения боевой задачи применять самостоятельно для прикрытия от прицельного огня противника, для выноса раненых и для эвакуации подбитой техники централизованно по сигналу «ОБЛАКО».

ЗДП применять по сигналу «РАДУГА», ЗД6 – по сигналу «ТУЧА».

ДМ-11 (ШД-ММ) применять в обороне для прикрытия подразделений при отходе, для чего заранее подготовить дымовые рубежи, сообразуясь с метеорологической обстановки.

7. Ликвидацию последствий применения противником ОМП проводить своими силами по моей команде.

По морально-психологическому обеспечению

Войска Западной Коалиции вторглись на глубину 150 км и, исчерпав свои наступательные возможности, перешли к ведению сдерживающих действий, одновременно осуществляют перегруппировку войск и выдвижение оперативных резервов из тыловых районов.

Войска 12Ф остановили наступление противника, и наращивают усилия для создания выгодных условий для разгрома противника.

1 пдб с сабатр садн пдп, исв иср пдп действует на отдельном направлении и наиболее сложной и ответственной задачей является ведение оборонительного боя с превосходящим по силе противником, от выполнения которой зависит успех действий главных сил полка.

Морально-психологическое обеспечение проводить с целями:

- безусловного проведения в жизнь решения командира;
- поддержания и восстановления высокого боевого духа;
- высокой боевой готовности, дисциплины и боевой сплоченности подразделений.

Основными задачами морально-психологического обеспечения считать:

- оперативное разъяснение полученных задач, приказов командиров (начальников) и мобилизация личного состава на их выполнение;
- постоянную оценку морально-психологического состояния личного состава;
- поддержание и своевременное восстановление духовных и физических сил военнослужащих;
- создание благоприятной морально-психологической обстановки в районе ведения боевых действий;
- защиту личного состава от информационно-психологического воздействия противника.

Для выполнения задач морально-психологического обеспечения в подразделениях роты планировать и проводить следующие мероприятия:

- по информационно-воспитательной работе: беседы с личным составом, выпуск информационных бюллетеней и боевых листков.
- по психологической работе: популяризация успехов наступающих подразделений; правильная расстановка воинов с учетом боевого опыта; обучение личного состава приемам психологической саморегуляции.

По защите от информационно-психологического воздействия противника: расстановка информационного и воспитательного актива в боевых порядках в обороне и своевременный его инструктаж.

Об изменениях морально-психологической и информационной обстановки, морально-психологического состояния личного состава докладывать немедленно.

По техническому обеспечению

Основными задачами технического обеспечения считать: обеспечение боеприпасами; осуществление правильной эксплуатации вооружения и техники;

восстановления поврежденного вооружения и боевой техники.

Основные усилия направить на приведение вышедших из строя вооружения и техники в готовность к использованию силами подразделений в кратчайшие сроки.

Техническое обслуживание вооружения и боевой техники провести: в пункте сбора после десантирования – КО; в обороне – ЕТО.

Техническую разведку в бою вести силами ПТН роты, который к «Ч»+01.10 развернуть в районе выс. с отм. 106,3 (8643 4).

ПТН и РЭГ пдб с «Ч»+01.20 – на сев. опушке ГУСТОЙ.

Эвакуацию в ходе боя будет проводиться силами РЭГ пдб. Предусмотреть использование для эвакуации БТР-Д. В первую очередь эвакуировать боевую технику, требующую наименьшего объема работ. Машины управления во всех случаях ремонтировать вне очереди.

По тыловому обеспечению

Основными задачами тылового обеспечения считать: своевременное оказание медицинской помощи раненым; организацию питания личного состава.

Основные усилия тылового обеспечения направить на восстановление боеспособности личного состава.

Автомобильное и хозяйственное отделения к «Ч»+01.30 сосредоточиваются в лесу, 100 м сев. лесничества, а в «Ч»+03.00 разворачивают пункт боевого питания в районе сев. опушки густ. ГУСТОЙ.

Медицинский пункт пдб к «Ч»+01.00 – в лесничестве, а в «Ч»+02.30 – в районе поворота просеки (8644 6).

Пополнение боеприпасов с пункта боевого питания батальона будет проводиться при подготовке к обороне до «Ч»+03.25 в объеме до 1 б/к транспортом батальона. В первую очередь пополняет боеприпасы наша рота.

Пункт боевого питания роты развернуть к «Ч»+03.05 в куст. (8543 1).

Неприкосновенный запас боеприпасов 0,25 б/к, неснижаемый запас горючего 0,2 заправки.

Питание личного состава в первые сутки боя сухим пайком.

Розыск и сбор раненых и убитых на поле боя осуществлять силами стрелков-санитаров. Первую медицинскую помощь оказывать непосредственно на поле боя само- и взаимопомощью. Раненых сосредоточить на медицинском посту роты: при выполнении ближайшей задачи – в лесу за холмом (8643 9), в обороне – южн. опушка куст. ГУСТОЙ. После оказания медицинской помощи способных оставаться в стою направлять в подразделения, а тяжелораненых эвакуировать на БМП средствами батальона.

2.3 ОРГАНИЗАЦИЯ ДЕСАНТИРОВАНИЯ И БОЯ КОМАНДИРОМ ПАРАШЮТНО-ДЕСАНТНОГО БАТАЛЬОНА ПО ЗАХВАТУ ПОЛЕВОГО ПУНКТА СНАБЖЕНИЯ МАТЕРИАЛЬНЫМИ СРЕДСТВАМИ

2.3.1 Предварительное боевое распоряжение командира батальона на подготовку к десантированию и бою

ПРЕДВАРИТЕЛЬНОЕ БОЕВОЕ РАСПОРЯЖЕНИЕ 1 пдб № 01. КНП – опушка леса (8843 8). 11.00 02.06.09 г. Карта 1 : 50 000, издание 1987 г.

1 пдб с сабатр садн пдп, исв иср пдп имеет задачу захватить и уничтожить склады материального имущества в тылу противника, в дальнейшем совершить рейд в передовом отряде полка с задачей захватить переправу через водную преграду и обеспечить форсирование ее основными силами полка с ходу.

Ориентировочная продолжительность боевых действий двое суток, глубина боевой задачи 32 км. Объект расположен в глубине леса.

Время выброски раннее утро. Площадка ограничена озерами и опушкой леса, в связи с этим необходимо получить на личный состав спасательные жилеты, блокировочные шнуры со свободных концов подвесной системы снять.

Командирам подразделений в 12.00 получить у НШ батальона карты номенклатуры N-37-44-А, Б. Карты склеить и подготовить к работе.

Район предстоящих боевых действий: ШЕХМИНО (9147), НОВОСЕЛКИ (8047), ФЕДЯКИНО (8254), ур. ЛОСИНАЯ ДАЛЬ (9232).

Подготовку техники и материальных средств к десантированию на швартовочных площадках начать в 22.00 02.06.

Готовность аэродромной группы к выходу на аэродром в 01.30 03.06.

Готовность техники и грузов к погрузке в самолеты в 03.50 03.06.

Готовность к десантированию в 06.00 03.06.

В 15.00 прибыть на мой КНП заместителям командира батальона, командирам рот, командирам 2 пдв 2 пдр и 3 пдв 1 пдр, командирам зрв, вдо, во, БМП, начальнику связи батальона.

Начальнику штаба довести до командира 1 сабатр садн пдп время и место постановки задачи.

2.3.2 Боевой приказ командира батальона на десантирование и бой

БОЕВОЙ ПРИКАЗ 1 пдб № 01. КНП – опушка леса (88438). 05.00 02.06.09 г.
Карта 1 : 50 000, издание 1987 г.

1. В районе десантирования и боя противник установлен:

- полевой пункт снабжения материальными средствами в районе: поляна (8647 9), редколесье (8646 7), поляна (8645 1).

Его основные элементы предположительно расположены:

- склад вооружения и техники – редколесье (8646 7);

- склад материального имущества – поляна (8547 2).

Охрану и оборону объекта осуществляет рота охраны расположенная в кордоне ПАНКРУШИНО. Непосредственная охрана осуществляется патрулированием и несением караульной службы на объектах, состав караула – до взвода охраны.

Подготовленные позиции на отделения установлены:

- 1-я – развилка троп (8547 8);

- 2-я – группа деревьев на опушке леса ТЕМНЫЙ (8546 8);

- 3-я – развилка лесной дороги (8647 7).

С началом выброски подразделения охраны и обороны будут стремиться удержанием подготовленных позиций задержать десант на подступах к объекту и обеспечить эвакуацию объекта по лесным дорогам предположительно в северном направлении.

После нанесения огневого поражения средствами старшего начальника боевые возможности подразделений охраны и обороны объекта снизятся на 30–35 %, что позволит им отразить атаку не более двух парашютно-десантных взводов.

Ближайшие резервы:

- 211 мпб с тр США – ТЮШЕВО 22 км южн. КУЗЬМИНСКОЕ.

С началом выброски батальон вышлет подразделение разведки и передовое подразделение силой до усиленной мпр к району десантирования с задачей сковать действия десанта в районе десантирования, а с подходом главных сил уничтожить десант.

Выход его передовых подразделений силой до ртгр на рубеж: угол леса (8643 1), роща (8545) возможен к «Ч»+02.30.

Боевой состав, вооружение и подготовка личного состава батальона позволяет создать трехкратное превосходство над противником и выполнить задачу в установленные сроки.

Защитные свойства местности не благоприятствуют скрытному выдвижению к объекту. Участки местности, непреодолимые для техники: залив старицы р. ОКА (8642), озеро ГЛУБОКОЕ (8543), канава СЯДРИНО, куст. ГУСТОЙ.

2. 1 пдб с 1 сабатр садн, исв иср полка десантируется на площадку приземления № 2 кордон ПАНКРУШИНО с задачей к «Ч»+03.00 захватить и уничтожить полевой пункт снабжения материальными средствами и к «Ч»+ 03.50 выйти в район сбора – поляна (8746 4), редколесье (8645 2), поляна (8743 4).

В дальнейшем, совершив рейд в передовом отряде полка в направлении пионерлагерь (8743), пионерлагерь (8839), СЕЛЬЦЫ (8743), БЕЛОМУТ – 5 км зап. СЕЛЬЦЫ, к «Ч»+07.00 овладеть переправой через реку ОКА и ее удержанием обеспечить переправу главным силам полка с ходу.

Для десантирования выделяется двадцать два самолета Ил-76.

3. До начала выброски по объектам – плотине на р. ОКА, подготовленным позициям и ближайшим резервам противника – планируется удар фронтовой авиации, а также предусматривается дистанционное минирование подразделений мпб выдвигающихся с РЫБНОЕ.

С «Ч» до «Ч»+00.50 истребительная авиация фронта осуществляет прикрытие района десантирования с воздуха.

4. Соседей нет.

5. РЕШИЛ:

Основные усилия сосредоточить на захвате и уничтожении склада вооружения и техники.

Используя результаты огня сабатр и БМ, атакой двух рот в разных направлениях в пешем порядке, прикрывшись частью сил с южн. направления, захватить склады материального обеспечения.

Поражение противнику нанести:

а) в ходе артиллерийской подготовки наступления:

- мотопехотные подразделения на подготовленных позициях подавить огнем по отдельной цели приданной сабатр;
- открыто расположенные огневые средства уничтожить сосредоточенным огнем из вооружения БМ с огневых рубежей;

б) в ходе артиллерийской поддержки наступающих войск:

- элементы объектов, противника и подвижные элементы складов, отходящие с объекта, подавлять огнем приданной сабатр;
- пехоту и огневые средства, обороняющие объект, уничтожить огнем всех штатных средств.

С захватом объекта:

- транспорт и склады сжечь;
- специальную технику и вооружение уничтожить разрушением.

Возможную атаку ближайших резервов противника отразить подразделением прикрытия при поддержке огня сабатр.

Боевой порядок иметь в один эшелон с выделением общевойскового резерва и подразделения прикрытия:

- 1-й эшелон – 2 пдр (без 2 пдв), 3 пдр;
- ОВРез – 2 пдв 2 пдр;
- подразделение прикрытия – 1 пдр (без 3 пдв);
- 1 сабатр садн пдп иметь в непосредственном подчинении.

6. ПРИКАЗЫВАЮ:

а) 2 пдр (без 2 пдв) с исо исв основные усилия сосредоточить в направлении: холм (8546 5), развилка просек (8648 7), с задачей к «Ч»+03.00 захватить и уничтожить склад материального имущества и к «Ч»+03.30 выйти в пункт сбора – поляна (8746 4).

В дальнейшем быть в готовности совершить рейд в составе главных сил батальона.

Для десантирования выделяется четыре самолета Ил-76, бортовые номера 03, 04, 05 и 06.

б) 3 пдр с исо исв при поддержке сабатр, основные усилия сосредоточить в направлении: развилка полевых дорог (8546 8), развилка просеки (8645 5), с задачей к «Ч»+03.00 захватить и уничтожить склад вооружения и техники, к «Ч» + 03.30 выйти в пункт сбора – поляна (8645 2).

В дальнейшем быть в готовности совершить рейд в составе главных сил батальона.

Для десантирования выделяется четыре самолета Ил-76, бортовые номера 07, 08, 09, 10.

в) Подразделению прикрытия – 1 пдр (без 3 пдв) с исо исв при поддержке сабатр, ведением маневренной обороны на рубежах: № 1 – труба (8543 1), иск. изгиб канавы СЯДРИНО (8543 5); № 2 – высота с отм. 106,3 (8643 1), роца (8545 9) не допустить прорыва резервов противника в направлении: высота с отм. 102,4 (8542 5), редколесье (8543 2), южн. опушка куст. ГУСТОЙ (8644). К «Ч»+03.50 выйти пункт сбора роты: редколесье (8744 8).

В дальнейшем быть в готовности совершить рейд в головной походной заставе батальона.

Готовность к обороне на первом оборонительном рубеже в «Ч»+01.40. Смена рубежей по моей команде.

Количество боеприпасов выделяемых на бой:

- на стрелковое оружие – 0,5 б/к;
- на орудие и пулеметы ПКТ – 0,4 б/к;

- ПТУР – две ракеты.

Дополнительно получить и иметь инженерные боеприпасы в количестве: ПТМ – 8 шт., ППМ – 24 шт.

Для десантирования выделяется три самолета Ил-76 с бортовыми номерами 11, 12, 13.

г) 2 пдв 2 пдр – общевойсковой резерв – к «Ч» + 00.50 выйти в пункт сбора – перекресток дорог (8445 3).

В ходе боя перемещаться за КНП батальона в готовности к выполнению внезапно возникающих задач.

Для десантирования выделяется один самолет Ил-76, бортовым номером 14.

д) 1 сабатр садн пдп в готовности:

- в период артиллерийской подготовки атаки с «Ч»+00.50 пятиминутным огнем налетом подавить живую силу и огневые средства противника на позициях огнем по отдельным целям № 21 – группа деревьев (8546 8);

- в период артиллерийской поддержки атаки нанести поражение по доразведанным целям противника, воспретить отход элементов объекта огнем по целям, поддержать ввод в бой ОВРез батальона огнем по целям на направлении: кустарник (8545 5), развилка просек (8645 5);

- поддержать бой подразделения прикрытия, подготовив НЗО «Береза» на рубеже: отдельное дерево (8543 8), иск. болото (8543 6).

Огневые позиции: основная – кустарник (8446 2), запасная – пер. дорог (8445 3) .

КНП командира батареи совместно с КНП командира батальона.

Готовность к открытию огня с основной огневой позиции в «Ч» +00.45.

Для десантирования выделяется три самолета Ил-76, бортовые номера 14, 15, 16.

е) Зрв стартовую позицию холм (8446 4) занять к «Ч»+00.15, прикрыть подразделения при сборе на площадке приземления и выходе в исходные положения для наступления.

В ходе атаки объекта прикрыть подразделения 2 и 3 пдр, сабатр и КНП батальона.

В ходе наступления перемещаться за боевыми порядками прикрываемых подразделений.

Десантироваться самолетом Ил-76 с бортовым номером 17.

7. КНП батальона после десантирования с «Ч»+00.30 развернуть в районе кустарника (8546 6). В ходе выполнения боевой задачи перемещаться за боевыми порядками 3 пдр. Заместитель штатный и командир 2 пдр.

Я десантируюсь самолетом с бортовым номером 02.

8. Готовность к десантированию 06.00 03.06.

КОМАНДИР 1 пдб

(воинское звание, роспись, фамилия)

НАЧАЛЬНИК ШТАБА БАТАЛЬОНА

(воинское звание, роспись, фамилия)

2.3.3 Указания командира батальона по организации управления

УКАЗАНИЯ КОМАНДИРА 1 ПДБ ПО ОРГАНИЗАЦИИ ВЗАИМОДЕЙСТВИЯ
(в части касающейся командира подразделения прикрытия)

Значение сигнала	Способ доведения		
	Голосом	По радио	Техническими средствами
<i>Оповещения</i>			
Предупреждения о непосредственной угрозе применения ОМП		«ВЕТЕР-333»	
Радиационная опасность	Радиационная опасность	11 11	Редкие гудки машин
Химическая тревога	Химическая тревога	99 99	СХТ, частые гудки машин
Воздух	Воздух	Воздух	непрерывные гудки машин
<i>Управления и взаимодействия</i>			
Сбор на площадке приземления:			
- для 1 пдр			НСП зеленого огня
- для 2 пдр			НСП красного огня
- для 3 пдр			НСП желтого огня
Начало движения		«ДОРОГА»	
Выход в исходное положение для наступления		«РУБЕЖ»	
Открытие огня артиллерией		«УРАГАН»	
Перенос огня артиллерии		«ПЕРЕКАТ»	
Выход на рубеж перехода в атаку		«БРОСОК»	
В атаку вперед		«ЛАВИНА»	Ракета красного огня
Прекращение огня артиллерии		«ЗЕНИТ»	
Вызов огня артиллерии		«ТАЙФУН»	
Подрыв элементов объекта и выход в пункт сбора		«ФИНАЛ»	Ракета белого огня
Отход с занимаемого рубежа		«ОТКАТ»	
Выход в пункт сбора		«ЩИТ»	
Целеуказание			РСП красного дыма

	<i>взаимодействия</i>		
Здесь свои войска			НСП оранжевого дыма
Я свой самолет			Два правых крена
Обозначить фланги		«КРАЙ»	Правый фланг РДГ-Ч, левый фланг РДГ-Б
Обозначить себя		«ОБЗОР»	РСП красного и зелёного огня

Взаимодействие организую по следующим тактическим задачам:

- выброска, сбор, выход 2 и 3 пдр на рубеж перехода в атаку и 1 пдр (без 3 пдв) на первый оборонительный рубеж;
- захват и уничтожение объектов, отражение атаки подходящих резервов противника.

Выброска, сбор, выход 2 и 3 пдр на рубеж перехода в атаку и 1 пдр (без 3 пдв) на первый оборонительный рубеж с «Ч» до «Ч»+00.50.

С «Ч»–00.10 до «Ч» фронтовая авиация наносит одиночные удары по объектам и подготовленным позициям противника. Ожидаемая степень поражения противника от удара авиации до 10 – 15 %.

С «Ч»–00.10 до «Ч»+01.00 район десантирования прикрывает от ударов воздушного противника истребительная авиация.

Обозначение своих подразделений для авиации:

- на рубежах по команде «КРАЙ» каждой из рот, обозначить правый фланг – черным дымом, левый – белым;
- в пунктах сбора по сигналу «ОБЗОР» обозначить свои подразделения НСП оранжевого дыма.

В «Ч» – начало выброски, курс полета самолетов ВТА – 285 градусов. Высота выброски – 600 м. Площадка приземления № 2 – кордон ПАНКРУШИ-НО, центр площадки – группа деревьев (8447 8).

Последовательность выброски: 1 пдр (без 3 пдв) десантируется за 3 пдр.

Личный состав десантировать вслед за техникой.

Во время снижения личному составу, десантируемому из первых двух самолетов, быть в готовности к уничтожению противника на площадке приземления с воздуха. Остальному личному составу в воздухе огонь не вести.

В результате выброски личный состав будет находиться в западной части площадки приземления, боевая техника и материальные запасы – в центральной и восточной.

Наиболее видимыми ориентирами для сбора в районе площадки приземления являются:

- по курсу полета самолетов – куст. ГУСТОЙ;
- справа – лес ТЕМНЫЙ и кордон ПАНКРУШИНО;
- слева – р. ОКА и канава СЯДРИНО.

Азимуты выдвижения:

- для 1 пдр (без 3 пдв) – 280 градусов.

Противника на площадке приземления уничтожать частью сил самостоятельно и по моим командам, основным силам продолжать сбор.

Сабатр в ходе сбора на площадке приземления быть в готовности к открытию огня к «Ч»+00.25 для уничтожения противника на площадке приземления.

При обнаружении в районе площадки приземления разведывательной авиации противника огонь не открывать, принять меры к рассредоточению и маскировке личного состава и техники.

Удары воздушного противника отражать зро в ответственных секторах.

БРД – 3 взвод 1 роты выдвигаться в направлении: куст. (8545 5), разв. дорог (8546 8), начало просеки (8544 3), пер. дорог (8544 8), южн. опушка рощи ЛИПОВАЯ, труба (8442 5). Разведку вести наблюдением.

Подразделению прикрытия к «Ч»+00.20 выйти в пункт сбора – роща (8544 4).

В «Ч»+00.25 по моему сигналу «ДОРОГА» начать движение на первый оборонительный рубеж. Непроходимые участки местности обходить, мелкие группы солдат и одиночные машины противника уничтожать силами дозорного отделения. При оказании противником сопротивления сковать его действия силами ДО, основным силам продолжать выполнять поставленную задачу.

В «Ч»+00.50 с ходу овладеть указанным рубежом.

Сигнал взаимного опознавания с БРД: запрос – автомат поднятый стволом вверх, отзыв – автомат, поднятый буквой Т.

Захват и уничтожение объектов, отражение атаки подходящих резервов противника с «Ч»+00.50 до «Ч»+03.00.

В «Ч»+00.50 по сигналу «ЛАВИНА», ракета красного огня – 2 пдр (без 2 пдв) и 3 пдр в пешем порядке при поддержке огня боевых машин перейти в атаку.

К «Ч»+02.30 2 пдр (без 2 пдв) и 3 пдр захватить назначенные объекты, к «Ч»+02.50 подготовить их к уничтожению.

В «Ч»+03.00 по сигналу «ФИНАЛ» уничтожить объекты и начать выход в пункты сбора.

Подразделению прикрытия – 1 пдр (без 3 пдв) с «Ч»+00.50 до «Ч»+01.30 подготовить оборону на первом рубеже. Готовность к обороне в «Ч»+01.40

При выходе резервов противника подразделению прикрытия внезапным огнем всех средств нанести ему огневое поражение и упорным удержанием за-

нимаемого рубежа вынудить противника наступать в невыгодном для него направлении и местности.

Огневое поражение наступающему противнику осуществить:

- танки при выдвигании в колонне до трубы (8542 5) и на рубеже развертывания: разв. дорог (8542 4), кустарник (8543 7) – уничтожать огнем ПТУР;
- БМП на рубеже развертывания: иск. канава (8542 9), кустарник (8543 7) – сосредоточенным огнем БМД;
- танки и БМП перед передним краем обороны – огнем РПГ-7д и РПГ-26;
- живую силу на рубежах спешивания сосредоточенным огнем из вооружения БМД, при выдвигании к переднему краю обороны и перед ним из всех видов оружия;
- командиров и КНП специально назначенными командиром роты огневыми средствами.

С наращиванием противником усилий и вводом в бой его главных сил огнем НЗО «Береза» сабатр, по вызову командира роты и сосредоточенным огнем штатных огневых средств вынудить противника остановиться на достигнутом рубеже.

По сигналу «ОТКАТ-1», прикрывшись дымами, отойти с занимаемого рубежа, выйти из боя и с ходу овладеть вторым оборонительным рубежом.

Второй оборонительный рубеж удерживать до «Ч»+03.30. К «Ч»+03.20 подготовить данные для постановки НЗО сабатр.

По команде «ОТКАТ-2» вызовом огня сабатр и сосредоточенным огнем всех средств вынудить противника остановиться на достигнутом рубеже. Прикрывшись дымами, отойти с занимаемого рубежа, выйти из боя, оторваться от противника и скрытно выйти в пункт сбора.

О сосредоточении подразделений в пункте сбора доложить сигналом «ЩИТ».

В пункте сбора основное направление наблюдения для 1 пдр – пионерлагерь (8743 8).

Удары воздушного противника отражать зро в ответственных секторах.

2.3.4 Указания командира батальона по организации управления

УКАЗАНИЯ КОМАНДИРА 1 ПДБ ПО ОРГАНИЗАЦИИ УПРАВЛЕНИЯ

1. КНП батальона после десантирования к «Ч»+00.30 – роща (8544 9). В ходе выполнения боевой задачи перемещаться за боевыми порядками 3 пдр.

2. В районе ожидания организовать проводную связь через коммутатор и связными. Связь по радио только при резких изменениях обстановки или при невозможности установить связь другими способами.

При выполнении ближайшей задачи основное средство связи – радио. Переход на запасную частоту по сигналу старшей радиостанции или при невозможности установления связи в течении трех минут.

3. С завязкой боя команды и распоряжения передавать по радио открытым текстом с использованием позывных должностных лиц, сигналов управления. Пункты местности указывать от ориентиров или условными наименованиями.

Право вызова старшего начальника использовать в случаях крайней необходимости при резких изменениях обстановки.

4. При потере связи управление осуществлять сигнальными средствами и связными.

5. Позывные должностных лиц и подразделений.

Радиосеть № 4 – командира 1 пдб:

Кпдб-1 – БЕРКУТ-41 зрв – ИГЛА-51

НШ пдб – СОРОКА-44 БРД – ЗОРКИЙ-45

Кпдр-1 – ОМУТ-10 ОВРез – РЕЗВЫЙ-46

Кпдр-2 – БЕРЕГ-20 тыл пдб – ОБОЗ

Кпдр-3 – ВОЛНА-30

Сабатр – ГРОМ-06

частоты: основная – 41150, запасная – 41350.

Радиосеть № 5 – командира 1 пдр:

Кпдв-1 – ОМУТ-01 Кпдо 1 пдв – ОМУТ-11 (12, 13)

Кпдв-2 – ОМУТ-02 Кпдо 2 пдв – ОМУТ-21 (22, 23)

Кпдв-3 – ОМУТ-03 Кпдо 3 пдв – ОМУТ-31 (32, 33)

циркулярный – СТРЕЛА – 10

частоты: основная 41050, запасная 42050.

Сигнал перехода:

- на запасную частоту – «РАДИЙ-2»;

- на основную частоту – «РАДИЙ-1»;

- зрительный – РСП зеленого огня.

Рабочие карты закодировать:

X		y	
90	372	40	306
89	371	41	309
88	370	42	305
87	369	43	303

2.3.5 Указания командира батальона по всестороннему обеспечению

УКАЗАНИЯ КОМАНДИРА 1 ПДБ ПО ВСЕСТОРОННЕМУ ОБЕСПЕЧЕНИЮ

По разведке

1. Разведку организую в целях добывания разведывательных сведений о противнике и местности, необходимых для подготовки и успешного выполнения полученной задачи.

2. Разведку противника вести с задачей установить: состав, направления и маршруты выдвижения, рубежи развертывания ближайших резервов противника.

3. Для ведения разведки в батальоне иметь:

- для разведки объекта захвата и ближайших резервов БРД – 3 взвод 1 пдр с АГР и КО и двумя саперами-разведчиками;
- в ротах – дозорные отделения и наблюдателей;
- во взводах – наблюдателей.

4. Данные о выявленных средствах ядерного и химического нападения, обнаружении объекта и резких изменениях обстановки докладывать немедленно.

По охране

Охранение осуществлять в целях:

- не допустить проникновения разведки противника в район расположения подразделений;
- исключить внезапное нападение наземного противника;
- обеспечить охраняемым подразделениям время и выгодные условия для вступления в бой.

Основными задачами охраны являются:

- предупреждение охраняемых войск о непосредственной угрозе и опасности нападения наземного противника;
- выявление, поражение и уничтожение сил и средств разведки противника;
- обеспечение условий для вступления в бой главных сил;
- осуществление пропускного режима.

Подразделения охранять: в пунктах сбора – непосредственным охранением в составе дежурного огневого средств БМД от каждого пдв и пулеметчика (стрелка) от каждого пдо; при любых передвижениях – ДО от каждой самостоятельной колонны.

КНП батальона и подразделений охранять наблюдателями.

Особое внимание уделять направлениям подхода резервов противника.

Для опознавания своих военнослужащих: пропуск – «МИНОМЕТ», отзыв – «МИНСК».

По радиоэлектронной борьбе

Радиоэлектронное подавление проводить с задачей воздействовать на радиоэлектронные средства противника, для чего начальнику связи батальона получить и установить на БМД-1КШ генератор постановки активных и пассивных помех.

Изменение условий распространения (отражения) электромагнитных волн проводить с задачей снижения эффективности применения противником ВТО. С этой целью с получением сигнала «ЛАЗЕР» в каждом отделении готовить к немедленному применению по две РДГ-Б. С получением сигнала «ОБЛАКО» РДГ-Б привести в действие.

Радиоэлектронное поражение средств связи противника проводить с задачей нарушения управления подразделениями противника. С этой целью начальнику связи пдб одну из незадействованных р/ст Р-159 использовать для передачи в радиосетях противника дезинформирующих команд, сигналов и создания радиопомех. Начальнику штаба разработать переговорную таблицу и план создания радиопомех.

Радиоэлектронную защиту проводить с задачей обеспечить устойчивую работу средств управления батальона. Для этой цели:

- установить и строгойше соблюдать дисциплину связи;
- боевые распоряжения, команды и сигналы передавать максимально кратко, предварительно продумав их содержание;
- начальнику штаба разработать режим периодической смены частот в радиосетях командира батальона и начальника штаба батальона;
- начальнику связи батальона организовать периодическую смену места расположения БМД-1КШ, командирам рот при расположении на месте и в обороне предусмотреть смену огневых позиций БМД-1К.

По тактической маскировке

Тактическую маскировку проводить с задачей обеспечения скрытности деятельности подразделений.

Для ослабления демаскирующих признаков деятельности командиров, подразделений и боевой техники применять табельные средств скрытия и местные материалы.

Подразделения в пунктах сбора, на занимаемых рубежах и в обороне размещать с учётом (использованием) маскирующих свойств местности, естественных и искусственных укрытий.

БМД в пунктах сбора и в обороне скрывать с использованием маскировочного комплекта, в ходе перемещения и в наступлении применением растительности.

По инженерному обеспечению

Инженерную разведку вести силами приданных инженерно-саперных подразделений и БРД батальона.

Непроходимые участки местности обходить по указкам, выставленным силами БРД.

Подразделению прикрытия инженерные заграждения на направлениях вероятного выдвижения резервов противника установить силами приданного исо:

- группу мин в районе трубы (8542 5).

К «Ч»+02.00 на позициях оборудовать парные окопы для стрельбы лежа, БМД укрыть за складками местности и замаскировать. При наличии времени выполнить работы первой очереди.

По РХБ защите

1. РХБ разведку (наблюдение) вести: в отделениях и взводах – силами наблюдателей, в ротах – силами внештатного отделения РХБ разведки. Приборы РХБ разведки включать через каждый час. Метеорологическую обстановку докладывать через два часа.

2. Сигналы оповещения: о радиоактивном заражении: *по средствам связи* – «1111», *голосом* – «Радиационная опасность», *дублировать* – редкими гудками машин, о химическом (биологическом) заражении: *по средствам связи* – «9999», *голосом* – «Химическая тревога», *дублировать* – ракетой СХТ и частыми гудками машин.

3. Противогазы и приборы РХР десантировать с личным составом, ОЗК с техникой. Средства индивидуальной защиты иметь при себе в походном положении. В случае получения сигнала «ВЕТЕР-333» средства индивидуальной защиты перевести в положение «наготове», СКЗ боевых машин включить. При получении сигнала оповещения использовать СИЗ, а также укрытия, складки местности и СКЗ боевой техники. Антидоты, антибиотики и противорадиационные препараты принимать по указанию командиров рот.

4. Зараженные участки местности обходить. При невозможности обхода преодолевать их, используя СИКЗ. Частичную специальную обработку проводить по указанию командиров подразделений немедленно при РХБ заражении и сразу после выхода из зоны заражения с использованием табельных и подручных средств. Полную специальную обработку проводить по моему распоряжению.

5. Доклады об облучении подразделений представлять ежесуточно к 16.00. В случае облучения личного состава выше допустимых норм – докладывать немедленно. РХБ контроль проводить силами внештатных отделений РХБ разведки рот. Категорически запретить использование непроверенных источников воды и продуктов питания, оставленных противником.

6. Маскировку дымами и аэрозольное противодействие системам разведки и управления оружием противника в бою осуществлять своими силами с использованием дымовых средств по решению командиров рот.

7. Ликвидацию последствий применения противником ОМП проводить своими силами и средствами решением командиров рот.

2 пдв 2 пдр, отделению технического обслуживания, исв (без двух исв), БМП быть в готовности к ликвидации последствий применения противником ОМП. Разведку очага поражения проводить силами внештатного отделения рхр 3 пдр и исв, спасательные работы – силами 3 пдр, оказание медицинской помощи – силами БМП, специальную обработку – силами 3 пдр, ото батальона, дозиметрический и химический контроль – силами внештатного отделения рхр.

По морально-психологическому обеспечению

Войска Западной Коалиции вторглись на глубину 150 км и, исчерпав свои наступательные возможности, перешли к ведению сдерживающих действий, одновременно осуществляют перегруппировку войск и выдвижение оперативных резервов из тыловых районов.

Войска 12Ф остановили наступление противника и наращивают усилия для создания выгодных условий для разгрома противника.

1 пдб с сабатр садн пдп, исв и ср пдп действует на отдельном направлении в лесу. Наличие ближайших резервов противника обуславливает сложность и ответственность ведение обороны подразделением прикрытия с превосходящим по силе противником, от выполнения которой зависит успех действий главных сил батальона.

Морально-психологическое обеспечение проводить с целями:

- безусловного проведения в жизнь решения командира;
- поддержания и восстановления высокого боевого духа;

- высокой боевой готовности, дисциплины и боевой сплоченности подразделений.

Основными задачами морально-психологического обеспечения считать:

- формирование у личного состава высокой морально-психологической устойчивости, готовности и способности успешно выполнить поставленные задачи;

- оперативное разъяснение полученных задач, приказов командиров (начальников) и мобилизация личного состава на их выполнение;

- постоянную оценку морально-психологического состояния личного состава;

- поддержание и своевременное восстановление духовных и физических сил военнослужащих;

- создание благоприятной морально-психологической обстановки в районе ведения боевых действий;

- защиту личного состава от информационно-психологического воздействия противника.

Для выполнения задач морально-психологического обеспечения в подразделениях батальона планировать и проводить следующие мероприятия:

- по информационно-воспитательной работе – беседы с личным составом, выпуск информационных бюллетеней и боевых листков.

- по психологической работе – популяризация успехов наступающих подразделений; правильная расстановка воинов с учетом боевого опыта; обучение личного состава приемам психологической саморегуляции;

- по защите от информационно-психологического воздействия противника: расстановка информационного и воспитательного актива в боевых порядках в обороне и своевременный его инструктаж.

Об изменениях морально-психологической и информационной обстановки, морально-психологического состояния личного состава докладывать немедленно.

По техническому обеспечению

Основными задачами технического обеспечения считать: обеспечение боеприпасами и ракетами; осуществление правильной эксплуатации вооружения и техники; восстановление поврежденного вооружения и боевой техники.

Основные усилия сил и средств технического обеспечения направить:

- на своевременную подачу боеприпасов боевым подразделениям;

- приведение вышедших из строя вооружения и техники в готовность к использованию в кратчайшие сроки.

Техническое обслуживание вооружения и боевой техники провести:

в пункте сбора после десантирования – КО; в обороне – ЕТО.

Техническую разведку в бою вести силами ПТН батальона и рот, которые развернуть: ПТН и РЭГ пдб с «Ч»+00.50 – на сев. опушке ГУСТОЙ, ПТН 1 пдр – к «Ч»+01.10 развернуть на южн. опушке куст. ГУСТОЙ.

Эвакуацию в ходе боя проводить: в батальоне силами РЭГ, в ротах – использовать БТР-Д. В первую очередь эвакуировать боевую технику, требующую наименьшего объема работ.

Ремонт вооружения и техники проводить, максимально используя силы и средства технического обеспечения рот. Машины управления во всех случаях ремонтировать вне очереди.

По тыловому обеспечению

Основными задачами тылового обеспечения считать: бесперебойное обеспечение подразделений материальными средствами; своевременное оказания медицинской помощи раненым; организацию питания личного состава.

Основные усилия подразделений тылового обеспечения направить:

- на бесперебойное обеспечение подразделений всеми видами боеприпасов в ходе боя;

- на восстановление боеспособности личного состава.

Автомобильному и хозяйственному отделению к «Ч»+01.30 сосредоточиться в районе кустарника (8546 6). В ходе боя перемещаться в направлении: кустарник (8546 6), кордон ПАНКРУШИНО, пер. просек (8646 5) и к «Ч»+03.30 сосредоточиться в лесу – развилка дорог (8645 2).

Медицинский пункт пдб к «Ч»+01.00 развернуть в кустарнике (8545 4), с «Ч»+03.30 – в лесу у пересечения просеки (8744 5).

Неприкосновенный запас боеприпасов в батальоне 0,25 б/к, неснижаемый запас горючего 0,2 заправки.

Питание личного состава в первые сутки боя обеспечить сухим пайком.

Розыск и сбор раненых и убитых на поле боя осуществлять силами стрелков-санитаров. Первую медицинскую помощь оказывать непосредственно на поле боя само- и взаимопомощью. Раненых сосредоточивать на медицинских постах рот. После оказания медицинской помощи способных оставаться в стою направлять в подразделения, а тяжелораненых эвакуировать на БМП средствами батальона.

2.4 ОРГАНИЗАЦИЯ ДЕСАНТИРОВАНИЯ И БОЯ КОМАНДИРОМ ПАРАШЮТНО-ДЕСАНТНОЙ РОТЫ НА ДЕЙСТВИЯ В КАЧЕСТВЕ ПОДРАЗДЕЛЕНИЯ ПРИКРЫТИЯ

2.4.1 Боевой приказ командира роты на десантирование и бой

БОЕВОЙ ПРИКАЗ КОМАНДИРА 1 ПДР

1. В районе десантирования и боя противник установлен – полевой пункт снабжения материальными средствами в районе: поляна (8647 9), редколесье (8645 5), поляна (8645 1).

Его основные элементы предположительно расположены:

- склад вооружения и техники – редколесье (8645 5);
- склад материального имущества – поляна (8547 2).

Охрану и оборону объекта осуществляет рота охраны, расположенная в кордоне ПАНКРУШИНО. Непосредственная охрана осуществляется патрулированием и несением караульной службы на объектах, состав караула – до взвода.

Подготовленные позиции на отделения установлены:

- 1-я – развилка троп (8547 8);
- 2-я – группа деревьев на опушке леса ТЕМНЫЙ (8468);
- 3-я – развилка лесной дороги (8647 7).

Ближайшие резервы:

- 211 мпб с тр США – ТЮШЕВО 22 км южн. КУЗЬМИНСКОЕ.

Выход передовых подразделений 211 мпб силой до РТГр на рубеж: угол леса (8643 1), роща (8545) возможен к «Ч»+ 02.00.

Боевой порядок батальонной тактической группы при сближении с противником строится, как правило, в колонну с выделением сильного головного походного охранения и головной походной заставы. В состав боевого охранения обычно выделяется разведывательный взвод, усиленный танковым взводом, а в состав головной походной заставы – ротная тактическая группа. Удаление боевого охранения от главных сил – до 4 км.

При встрече с подразделениями противника боевое охранение и головная походная застава завязывают бой с целью сковать его подразделения, ограничить их маневр и обеспечить выгодные условия для развертывания главных сил батальонной тактической группы и нанесения удара во фланг и тыл.

Пехота атакует противника обычно в пешем порядке за танками на удалении до 300 м. Боевые машины пехоты продвигаются за атакующей пехотой (дистанция до 400 м) или совершают обход оборонительных позиций противника с целью выхода в его тыл.

Сильной стороной противника является наличие танковых подразделений.

Наиболее уязвим, противник будет в ходе развертывании в боевой порядок на удалении 700–800 м, что позволит нашим противотанковым средствам уничтожать бронетехнику противника фланговым огнем.

Боевой состав, вооружение и подготовка личного состава роты позволяет выполнить задачу в установленные сроки.

Защитные свойства местности благоприятствуют скрытному размещению подразделений. Участки местности, непреодолимые для техники: залив старицы р. ОКА (8642), озеро ГЛУБОКОЕ (8543), канава СЯДРИНО и куст. ГУС-ТОЙ. Наличие непроходимых участков местности позволяет прикрыть фланги и заставить противника атаковать во фронт наших подразделений.

2. 1 пдр (без 3 пдв) с исо исв – подразделение прикрытия батальона имеет задачу ведением маневренной обороны на рубежах: № 1 – труба (8543 1), иск. изгиб канавы СЯДРИНО (8543 5); № 2 – высота с отм. 106,3 (8643 1), роща (8545 9) – не допустить прорыва резервов противника в направлении: высота с отм. 102,4 (85425), редколесье (8543 2), южн. опушка куст. ГУСТОЙ (8644). К «Ч»+03.50 выйти пункт сбора роты: редколесье (8744 8).

В дальнейшем быть в готовности совершить рейд в ГПЗ 1 пдб.

Полоса огня роты на рубеже № 1: справа труба (8543 1), южн. опушка роши ЛИПОВАЯ (8542 2), слева кустарник (8543 6), кустарник (8443 2). Дополнительный сектор обстрела на куст. (8443 3).

Участок сосредоточенного огня роты № 1 из вооружения БМ: разв. дорог (8542 4), кустарник (8543 7).

Готовность к обороне на первом оборонительном рубеже в «Ч»+01.40. Смена рубежей по команде командира батальона.

Поддерживает 1 сабатр.

Для десантирования выделяется три самолета Ил-76 с бортовыми номерами 10, 11, 12.

3. За 15 мин до начала выброски по местам расположения подразделений охраны и обороны объекта и ближайшим резервам противника средствами старшего командира планируется удар авиации с ожидаемой степенью поражения противника 10–15 %, а также дистанционное минирование подходящих резервов противника.

С «Ч»–00.10 до «Ч»+01.00 район десантирования будет прикрывать от ударов воздушного противника истребительная авиация.

Поддерживающая сабатр готовит НЗО на рубеже: «Береза» – отдельное дерево (8543 8), иск. болото (8543 6).

4. Впереди на направлении действий роты ведет разведку БРД № 2 – 3 пдв 1 пдр с задачей вести разведку подходящих резервов противника.

С тылу 3 пдр ведет наступление в направлении развилка полевых дорог (8546 8), развилка просеки (8645 5) с задачей к «Ч»+03.00 захватить и уничтожить склад вооружения и техники в редколесье (8646 7).

5. ПРИКАЗЫВАЮ:

а) 1 пдв к «Ч»+01.30 перейти к обороне рубежа на левом фланге роты: иск. дорога (8543 9), иск. изгиб канавы СЯДРИНО (8543 4) – с задачей не допустить противника в направлении: куст. (8543 7), пер. полевых дорог (8544 8). К «Ч»+03.50 выйти в пункт сбора роты. В дальнейшем быть в готовности к совершению рейда в составе роты в ГПЗ.

Основные усилия в обороне сосредоточить на удержании участка дороги (8543 9), пер. полевых дорог (8544 8).

Полоса огня: справа иск. вост. берег оз. ГЛУБОКОЕ, выс. с отм. 102,4 (8542 4), слева иск. изгиб канавы СЯДРИНО (8543 4), кустарник (8443 2). Дополнительный сектор обстрела на кустарник (8443 3).

Место в участке сосредоточенного огня роты слева.

Удары вертолетов из положения зависания отражать огнем БМД в секторе: выс. с отм. 102,4 (8542 4), холм. (8643 9).

Левый фланг роты прикрыть огнем БМД.

На выполнение ближайшей задачи выделяется:

- на стрелковое оружие – 0,4 б/к;
- на орудие и пулеметы ПКТ – 0,3 б/к;
- ПТУР – две ракеты.

Количество выделяемых инженерных боеприпасов: ПТМ – две шт., ППМ – восемь шт.

Для десантирования выделяется самолет Ил-76 с бортовым номером 11.

б) 2 пдв к «Ч»+01.30 перейти к обороне рубежа на правом фланге роты: иск. труба (8543 1), юго-вост. берег оз. ГЛУБОКОЕ (8543 1), с задачей не допустить противника в направлении: разв. дорог (8542 4), редколесье (8543 2). К «Ч»+03.50 выйти в пункт сбора роты. В дальнейшем быть в готовности к совершению рейда в составе роты в ГПЗ.

Основные усилия в обороне сосредоточить в направлении: дорога (8543 9), редколесье (8543 2).

Полоса огня: справа труба (8543 1), сев. опушка рощи ЛИПОВАЯ (8542), слева юго-вост. берег оз. ГЛУБОКОЕ (8543 1), кустарник (8543 7). Дополнительный сектор обстрела на кустарник (8443 2).

Место в участке сосредоточенного огня роты справа.

Удары вертолетов из положения зависания отражать огнем БМД в секторе: кустарник (8543 7), выс. с отм. 106,3 (8643 4).

Промежуток слева и тыл обеспечить огнем БМД.

На выполнение ближайшей задачи выделяется:

- на стрелковое оружие – 0,4 б/к;
- на орудие и пулеметы ПКТ – 0,3 б/к;
- ПТУР – две ракеты.

Количество выделяемых инженерных боеприпасов: ПТМ – три шт, ППМ – восемь шт.

Для десантирования выделяется самолет ИЛ-76 с бортовым номером 12.

в) Исо с началом выброски вести наблюдением инженерную разведку площадку приземления и прилегающей местности. В ходе выдвижения к объекту инженерную разведку вести двумя саперами-разведчиками, выделенными в состав ДО, и всем составом отделения по моей команде.

До «Ч»+01.15 установить группу мин у трубы (8542 5) из расчета: четыре мины ПТМ и две ППМ.

Десантироваться самолетом Ил-76 с бортовым номером 10.

5. Оборону занять в «Ч»+01.10. Готовность системы огня в «Ч»+01.20.

6. Инженерное оборудование позиций провести в объеме:

- оборудовать окопы для стрельбы лежа;
- БМ укрыть за складками местности.

7. КНП роты после десантирования с «Ч»+00.15 – роца (8544 4). Заместитель штатный и командир 1 пдв.

Я десантируюсь самолетом с бортовым номером 10.

8. Готовность к десантированию 06.00 03.06.

КОМАНДИР 1 пдр

(воинское звание, роспись, инициал имени и фамилия)

2.4.2 Указания командира роты по организации взаимодействия на десантирование и бой

УКАЗАНИЯ КОМАНДИРА 1 ПДР ПО ОРГАНИЗАЦИИ ВЗАИМОДЕЙСТВИЯ

Значение сигнала	Способ доведения		
	Голосом	По радио	Техническими средствами
	<i>Оповещения</i>		
Предупреждения о непосредственной угрозе применения ОМП		«ВЕТЕР-333»	
Радиационная опасность	Радиационная опасность	11 11	Редкие гудки машин
Химическая тревога	Химическая тревога	99 99	СХТ, частые гудки машин
Воздух	Воздух	Воздух	Непрерывные гудки машин
	<i>Управления и взаимодействия</i>		
Сбор на площадке приземления:			
- для 1 пдр			НСП зеленого огня
Начало движения		«ДОРОГА»	
Открытие огня артиллерией		«УРАГАН»	
Перенос огня артиллерии		«ПЕРЕКАТ»	
Вызов огня артиллерии		«ТАЙФУН»	
Отход с занимаемого рубежа		«ОТКАТ»	
Выход в пункт сбора		«ЩИТ»	
Централизованное применение РДГ, ДМ-11 (ШД-ММ)		«ОБЛАКО»	
Применение ЗДП		«РАДУГА»	
Целеуказание			РСП красного дыма
Здесь свои войска			НСП оранжевого дыма
Я свой самолет			Два правых крена
Обозначить фланги		«КРАЙ»	Правый фланг РДГ-Ч, левый фланг РДГ-Б
Обозначить себя		«ОБЗОР»	РСП красного и зеленого огня

Взаимодействие организую по следующим тактическим задачам:

- сбор на площадке приземления и выход в пункт сбора;
- выдвижение и захват указанного рубежа;
- подготовка обороны;
- ведение обороны в подразделении прикрытия на первом оборонительном рубеже;
- отход с занимаемого рубежа и ведение обороны на втором рубеже.

Сбор на площадке приземления и выход в пункт сбора с «Ч» до «Ч»+00.25.

С «Ч»–00.15 по ближайшим резервам противника наносится удар авиации, а также предусматривается дистанционное минирование его колон в ходе выдвижения к району боевых действий.

С «Ч»–00.10 до «Ч»+01.00 район десантирования будет прикрывать от ударов воздушного противника истребительная авиация.

При появлении своей авиации по команде «КРАЙ» правофланговому взводу обозначить правый фланг черным дымом, а левофланговому взводу – левый фланг белым дымом. В пунктах сбора по сигналу «ОБЗОР» обозначить свои подразделения НСП оранжевого дыма.

Площадка приземления № 2 – кордон ПАНКРУШИНО, центр площадки – группа деревьев (8447 8).

В «Ч» – начало выброски, курс полета самолетов ВТА – 285 градусов. Высота выброски – 600 м.

Последовательность выброски: 1 пдв, управление роты, исо исв, 2 пдв. Личный состав выпрыгивает вслед за техникой, в воздухе огонь не вести.

В результате выброски личный состав будет находиться в западной части площадки приземления, боевая техника и материальные запасы – в центральной и восточной.

Наиболее видимыми ориентирами в районе площадки приземления являются:

- по курсу полета самолетов – куст. ГУСТОЙ;
- справа – лес ТЕМНЫЙ;
- слева – р. ОКА и канава СЯДРИНО.

Сбор на площадке приземления осуществлять на ходу в направлении рощи (8544 4) .

Азимут выдвижения для 1 пдр (без 3 пдв) – 280 градусов.

Сигнал сбора роты – НСП зеленого огня.

Противника на площадке приземления уничтожать частью сил самостоятельно и по моим командам, основным силам продолжать сбор.

При обнаружении в районе площадки приземления разведывательной авиации огня не открывать, принять меры к рассредоточению и маскировке личного состава и техники.

Удары воздушного противника отражаются зоро в своих ответственных секторах.

К «Ч»+00.20 выйти в пункт сбора – роща (8544 4). В пункте сбора взводы расположить:

- 1 пдв в зап. части рощи (8544 9);
- 2 пдв в вост. части рощи (8544 4);
- исо рядом с КНП роты.

Наблюдение организовать круговое, основные направления для наблюдения:

- 1 пдв – на рощу РЕДКАЯ (8543 1);
- 2 пдв – на КУЗЬМИНСКОЕ (8242).

С «Ч»+00.20 по «Ч»+00.25 уточнение задач.

Выдвижение и захват выгодного рубежа с «Ч»+00.25 до «Ч»+00.50.

В «Ч»+00.25 по моему сигналу «ДОРОГА» начать движение в район обороны.

Построение колонны роты осуществить на ходу на дороге вдоль южн. опушки рощи (8544 9). Порядок построения колонны: ДО – 1 пдо 1 пдв, управление роты, исо, 1 пдв (без 1 пдо), 2 пдв.

Маршрут движения: по полевой дороге вдоль канавы СЯДРИНО в зап. направлении до пер. дорог (8544 8), далее по дороге на вост. опушку рощи РЕДКАЯ.

Непроходимые участки местности обходить. Мелкие группы солдат и одиночные машины противника уничтожать силами дозорного отделения. При оказании противником сопротивления сковать его действия силой ДО, основным силам продолжать выполнять поставленную задачу. Командиру 1 пдо 2 пдв в готовности выполнять задачу в ДО.

Впереди в направлении: начало просеки (8544 3), пер. дорог (8544 8), южн. опушка рощи ЛИПОВАЯ, труба (8442 5) – действует БРД – 3 пдв 1 пдр.

Сигнал взаимного опознавания с БРД: запрос – автомат, поднятый стволом вверх; отзыв – автомат, поднятый буквой Т.

В «Ч»+00.50 с ходу овладеть рубежами:

- 1 пдв – иск. юго-вост. берег оз. ГЛУБОКОЕ, иск. кустарник (8543 9);
- 2 пдв – роща (8542 4), отд. дерево (8543 8).

Подготовка обороны с «Ч»+00.50 до «Ч»+01.30.

С захватом указанных рубежей немедленно организовать наблюдение и охранение в указанных полосах огня, а за воздушным противником в ответственных секторах.

БМД № 715 – дежурное огневое средство, по моей команде занять временную огневую позицию на южн. опушке роши ЛИПОВАЯ (8542 6). Наблюдать в направлении переправы через реку ОКА (8342) .

ЗКР по ВР с исо выдвинуться в район трубы (8542 5) и к «Ч»+01.20 установить группу мин.

В «Ч»+00.55 командирам взводов прибыть на КНП роты для уточнения задачи.

С «Ч»+00.55 до «Ч»+01.00 уточняю задачу на местности.

В «Ч»+01.00 командирам взводов начать вывод БМД и личного состава на указанные рубежи. Оборону занять в «Ч»+01.10.

С «Ч»+01.10 до «Ч»+01.20 организация системы огня.

Инженерное оборудование позиций завершить к «Ч»+01.30.

В «Ч»+01.30 готовность к обороне.

Ведение обороны в подразделении прикрытия на первом оборонительном рубеже с «Ч»+01.30 до «Ч»+03.00.

Дежурному огневому средству при обнаружении противника немедленно доложить мне и действовать по моей команде, при внезапном появлении противника на дальности действительного огня из вооружения БМД огонь открывать самостоятельно и по команде «ОТКАТ» отойти на основную огневую позицию.

Командиру 2 пдв организовать встречу БМД № 715 и указать наводчику-оператору его основную огневую позицию.

Огневое поражение наступающего противника осуществить:

- танки при выдвижении в колонне до трубы (8542 5) и на рубеже развертывания: разв. дорог (8542 4), кустарник (8543 7) – уничтожить огнем ПТУР;

- БМП на рубеже развертывания: иск. канава (8542 9), кустарник (8543 7) – уничтожить сосредоточенным огнем БМД;

- танки и БМП перед передним краем обороны – уничтожить огнем РПГ-7д и РПГ-26;

- живую силу на рубежах спешивания – уничтожить сосредоточенным огнем из вооружения БМД, при выдвижении к переднему краю обороны и перед ним – из всех видов оружия;

- командиров и КНП – уничтожить назначенными, во взводах, пулеметчиками.

Отход с занимаемого рубежа и ведение обороны на втором рубеже – по команде.

С наращиванием противником усилий и вводом в бой его вторых эшелонов сосредоточенным огнем всех средств и НЗО сабатр по вызову командира роты вынудить противника остановиться на достигнутом рубеже.

По сигналу «ОТКАТ», прикрывшись дымом, отойти с занимаемых рубежей:

- 1 пдв в направлении пер. полевых дорог (8544 8);
 - 2 пдв в направлении редколесья (8643 8);
 - управлению роты и исо в направлении южн. опушки куст. ГУСТОЙ.
- Порядок отхода определю в ходе боя, сообразуясь с обстановкой.

БМД укрыть в складках местности, доложить о готовности к посадке личного состава на броню. По команде «БРОНЯ» личный состав посадить в БМД и на максимальной скорости, используя защитные свойства местности, оторваться от противника.

Ко второму оборонительному рубежу выйти во взводных колоннах, с ходу овладеть выгодными рубежами и перейти к их обороне.

Задачу на оборону второго оборонительного рубежа уточню на месте.

Второй оборонительный рубеж удерживать до «Ч»+03.00.

В «Ч»+03.30 по команде «ОТКАТ», прикрывшись дымами, отойти с занимаемого рубежа, выйти из боя, оторваться от противника и в «Ч»+03.40 скрытно выйти в пункт сбора.

О выходе в пункт сбора доложить сигналом «ЩИТ».

В пункте сбора наблюдение организовать в направлении:

- 1 пдв – пионерлагеря (8843);
- 2 пдв – лесничества (8643 1).

До «Ч»+04.20 восстановить боеспособность и быть в готовности к совершению рейда в ГПЗ.

2.4.3 Указания командира роты по организации управления

УКАЗАНИЯ КОМАНДИРА 1 ПДР ПО ОРГАНИЗАЦИИ УПРАВЛЕНИЯ

1. КНП роты после десантирования к «Ч»+00.15 – роща (8544 9). При выдвигении к оборонительному рубежу – в голове колонны за ДО. В обороне – 200 м вост. оз. МАЛОЕ (8543 3).

2. Основное средство связи – радио. Переход на запасную частоту по сигналу старшей радиостанции или при невозможности установления связи в течении трех минут.

3. С завязкой боя команды и распоряжения передавать по радио открытым текстом с использованием позывных должностных лиц, сигналов управления.

Предметы местности указывать условными наименованиями, а целеуказания кодированными прямоугольными координатами.

Право вызова старшего начальника использовать в случаях крайней необходимости при резких изменениях обстановки.

4. При потере связи управление осуществлять сигнальными средствами и связными.

5. Позывные должностных лиц и подразделений.

Радиосеть № 4 – командира 1 пдб:

Кпдб-1	– БЕРКУТ-41	зрв	– ИГЛА-51
НШ пдб	– СОРОКА-44	БРД	– ЗОРКИЙ-45
Кпдр-1	– ОМУТ-10	ОВРез	– РЕЗВЫЙ-46
Кпдр-2	– БЕРЕГ-20	тыл пдб	– ОБОЗ
Кпдр-3	– ВОЛНА-30		
Сабатр	– ГРОМ-06		

частоты: основная – 41150, запасная – 41350.

Радиосеть № 5 – командира 1 пдр:

Кпдв-1	– ОМУТ-01	Кпдо 1 пдв	– ОМУТ-11 (12, 13)
Кпдв-2	– ОМУТ-02	Кпдо 2 пдв	– ОМУТ-21 (22, 23)
Кпдв-3	– ОМУТ-03	Кпдо 3 пдв	– ОМУТ-31 (32, 33)

циркулярный – СТРЕЛА-10.

частоты: основная – 41050, запасная – 42050

Сигнал перехода:

- на запасную частоту – «РАДИЙ-2»;
- на основную частоту – «РАДИЙ-1»;
- зрительный – РСП зеленого огня.

Рабочие карты закодировать:

X		Y	
90	372	40	306
89	371	41	309
88	370	42	305
87	369	43	303
86	368	44	310
85	367	45	314

2.4.4 Указания командира роты по всестороннему обеспечению

УКАЗАНИЯ КОМАНДИРА 1 ПДР ПО ВСЕСТОРОННЕМУ ОБЕСПЕЧЕНИЮ

По разведке

1. Разведку организую в целях добывания разведывательных сведений о противнике и местности, необходимых для подготовки и успешного выполнения полученной задачи.

2. Разведку противника вести с задачей установить:

- проходимость маршрута и наличие противника на направлении действий;

- своевременно обнаружить и не допустить ведение противником наземной разведки;

- своевременно обнаружить воздушного противника;

- установить характер действий и намерения основных сил противника.

3. Для ведения разведки в роте иметь:

- для разведки маршрута – ДО – 1 пдо 1 пдв;

- для разведки подходящих резервов – ДОС – БМД № 715;

- для разведки воздушного противника – наблюдателей на КНП роты;

4. Для ведения разведки во взводах иметь:

- для разведки подходящих резервов – ДОС – БМД;

- для разведки воздушного противника – наблюдателей.

5. Данные о выявленных средствах ядерного и химического нападения, обнаружении объекта и резких изменениях обстановки докладывать немедленно.

По охране

Охранение осуществлять в целях:

- не допустить проникновения разведки противника в район обороны роты и взвода;

- исключить внезапное нападение наземного противника.

Основными задачами охраны являются:

- предупреждение командиров рот, взводов и отделений о непосредственной угрозе и опасности нападения наземного противника;

- выявление, поражение и уничтожение сил и средств разведки противника;

- осуществление пропускного режима.

Подразделения охранять: в обороне – непосредственным охранением в составе дежурного огневого средства БМД от каждого пдв и пулеметчика (стрелка) от каждого пдо; при любых передвижениях – ДО от каждой самостоятельной колонны.

КНП роты и взводов охранять наблюдателями.

Особое внимание уделять направлениям подхода резервов противника.

Для опознавания своих военнослужащих: пропуск – «МИНОМЕТ», отзыв – «МИНСК».

По радиоэлектронной борьбе

Изменение условий распространения (отражения) электромагнитных волн проводить с задачей снижения эффективности применения противником ВТО. С этой целью с получением сигнала «ЛАЗЕР» в каждом отделении подготовиться к немедленному применению по две РДГ-Б. С получением сигнала «ОБЛАКО» РДГ-Б привести в действие.

Радиоэлектронную защиту проводить с задачей обеспечить устойчивую работу средств управления в радиосети командира роты. Для этой цели:

- установить и строгойше соблюдать дисциплину связи;
- боевые распоряжения, команды и сигналы передавать максимально кратко, предварительно продумав их содержание;
- командиру отделения управления при расположении на месте и в обороне предусмотреть смену огневой позиции БМД-1К.

По тактической маскировке

Тактическую маскировку проводить с задачами обеспечения скрытности деятельности подразделений.

Для ослабления демаскирующих признаков деятельности командиров, подразделений и боевой техники применять табельные средств скрытия и местные материалы.

Подразделения в пунктах сбора, на занимаемых рубежах в обороне размещать с учётом (использованием) маскирующих свойств местности, естественных и искусственных укрытий.

БМД в пунктах сбора и в обороне скрывать с использованием маскировочного комплекта, в ходе перемещения и в наступлении применением растительности.

По инженерному обеспечению

ДО вести инженерную разведку маршрута движения, для чего командиру исо выделить в состав ДО двух саперов-разведчиков.

Непроходимые участки местности обходить.

Для установки группы мин исо после приземления загрузить с парашютной платформы двенадцать ПТМ и двадцать ППМ.

К «Ч»+02.00 на позициях оборудовать одиночные окопы для стрельбы лежа, БМД укрыть за складками местности и замаскировать.

Для водообеспечения иметь запас воды из расчета:

- на взвод – РДВ-12;
- на роту – РДВ-100.

По РХБ защите

1. РХБ разведку (наблюдение) вести внештатному отделению РХБ разведки – 2 пдо 2 пдв. Приборы РХБ разведки включать через каждый час. Метеорологическую обстановку докладывать через два часа.

2. Сигналы оповещения: о радиоактивном заражении: *по средствам связи* – «1111», *голосом* – «Радиационная опасность», *дублировать* – редкими гудками машин; о химическом (биологическом заражении: *по средствам связи* – «99 99», *голосом* – «Химическая тревога», *дублировать* – ракетой СХТ, частыми гудками машин.

3. Противогазы и приборы РХР десантировать с личным составом, ОЗК с техникой. Средства индивидуальной защиты иметь при себе в походном положении. В случае получения сигнала «ВЕТЕР-333» средства индивидуальной защиты перевести в положение «наготове», СКЗ боевых машин включить. При получении сигнала оповещения использовать СИЗ, а также укрытия, складки местности и СКЗ боевой техники. Антидоты, антибиотики и противорадиационные препараты принимать по указанию командиров рот.

4. Зараженные участки местности обходить. При невозможности обхода, преодолевать их, используя системы индивидуальной коллективной защиты (СИКЗ). Частичную специальную обработку при РХБ заражении проводить немедленно с использованием ИПП, ИДПС и сразу после выхода из зоны заражения. Полную специальную обработку проводить по моему указанию.

5. Командиру внештатного отделения РХБ разведки непрерывно вести РХБ контроль, докладывать об облучении подразделений ежесуточно к 15.45. В случае облучения личного состава выше допустимых норм – докладывать немедленно. Категорически запретить использование непроверенных источников воды и продуктов питания, оставленных противником.

6. Для выполнения мероприятий по маскировке дымами и аэрозольного противодействия противника в бою к 21.00 получить со склада ВТИ аэрозольные средства:

- РДГ-2Б – по 2 шт. на каждого солдата (кроме наводчиков-операторов);
- ЗДП – по 2 шт. на каждого солдата (кроме командиров отделений и наводчиков-операторов);
- на БТР-Д – ЗД6 – 1 б/к, 0,5 зарядить в пусковые установки;
- ДМ-11 (ШД-ММ) – по 6 шт. на каждое отделение.

К 21.40 все полученные аэрозольные средства выдать личному составу на руки.

РДГ в ходе выполнения боевой задачи применять самостоятельно для прикрытия от прицельного огня противника, для выноса раненых и для эвакуации подбитой техники централизованно по сигналу «ОБЛАКО».

ЗДП применять по сигналу «РАДУГА», ЗД6 – по сигналу «ТУЧА».

ДМ-11 (ШД-ММ) применять в обороне для прикрытия подразделений при отходе, для чего заранее подготовить дымовые рубежи, сообразуясь с метеорологической обстановки.

7. Ликвидацию последствий применения противником ОМП проводить своими силами по моей команде.

По морально-психологическому обеспечению

Войска Западной Коалиции вторглись на глубину 150 км и, исчерпав свои наступательные возможности, перешли к ведению сдерживающих действий, одновременно осуществляют перегруппировку войск и выдвижение оперативных резервов из тыловых районов.

Войска 12Ф остановили наступление противника и наращивают усилия для создания выгодных условий для разгрома противника.

1 пдр с исо исв на отдельном направлении, и наиболее сложной и ответственной задачей является ведение оборонительного боя с превосходящим по силе противником, от выполнения которой зависит успех действий главных сил батальона.

Морально-психологическое обеспечение проводить с целями:

- безусловного проведения в жизнь решения командира;
- поддержания и восстановления высокого боевого духа;
- высокой боевой готовности, дисциплины и боевой сплоченности подразделений.

Основными задачами морально-психологического обеспечения считать:

- оперативное разъяснение полученных задач, приказов командиров (начальников) и мобилизация личного состава на их выполнение;

- постоянная оценка морально-психологического состояния личного состава;
- поддержание и своевременное восстановление духовных и физических сил военнослужащих;
- создание благоприятной морально-психологической обстановки в районе ведения боевых действий;
- защита личного состава от информационно-психологического воздействия противника.

Для выполнения задач морально-психологического обеспечения в подразделениях роты планировать и проводить следующие мероприятия:

- по информационно-воспитательной работе: беседы с личным составом, выпуск информационных бюллетеней и боевых листков;
- по психологической работе: популяризация успехов наступающих подразделений; правильная расстановка воинов с учетом боевого опыта; обучение личного состава приемам психологической саморегуляции;
- по защите от информационно-психологического воздействия противника – расстановка информационного и воспитательного актива в боевых порядках в обороне и своевременный его инструктаж.

Об изменениях морально-психологической и информационной обстановки, морально-психологического состояния личного состава докладывать немедленно.

По техническому обеспечению

Основными задачами технического обеспечения считать: обеспечение боеприпасами; осуществление правильной эксплуатации вооружения и техники; восстановления поврежденного вооружения и боевой техники.

Основные усилия направить на приведение вышедших из строя вооружения и техники в готовность к использованию силами подразделений в кратчайшие сроки.

Техническое обслуживание вооружения и боевой техники провести: в пункте сбора после десантирования – КО; в обороне – ЕТО.

Техническую разведку в бою вести силами ПТН роты, который к «Ч»+01.00 развернуть в 100 м вост. изгиб канавы СЯДРИНО (8543 5).

ПТН и РЭГ пдб с «Ч»+01.00 – на сев. опушке ГУСТОЙ.

Эвакуацию в ходе боя будет проводиться силами РЭГ пдб. Предусмотреть использование для эвакуации БТР-Д. В первую очередь эвакуировать боевую технику, требующую наименьшего объема работ. Машины управления во всех случаях ремонтировать вне очереди.

По тыловому обеспечению

Основными задачами тылового обеспечения считать: своевременное оказание медицинской помощи раненым; организация питания личного состава.

Основные усилия тылового обеспечения направить на восстановление боеспособности личного состава.

Автомобильное и хозяйственное отделения к «Ч»+01.30 сосредоточиваются в районе кустарника (8546 6). В ходе боя перемещаются в направлении: кустарник (8546 6), кордон ПАНКРУШИНО, пер. просек (8646 5) – и к «Ч»+03.30 сосредоточиваются в лесу – развилка дорог (8645 2).

Медицинский пункт пдб к «Ч»+01.00 развернуть в кустарнике (8545 4), с «Ч»+03.30 – в лесу у пересечения просеки (8744 5).

Пункт боевого питания роты развернуть к «Ч»+03.05 в куст. (8543 1).

Неприкосновенный запас боеприпасов 0,25 б/к, неснижаемый запас горючего 0,2 заправки.

Питание личного состава в первые сутки боя сухим пайком.

Розыск и сбор раненых и убитых на поле боя осуществлять силами стрелков-санитаров. Первую медицинскую помощь оказывать непосредственно на поле боя само- и взаимопомощью. Раненых сосредоточить на медицинском посту роты – в редколесье (8543 2) к «Ч»+01.10. После оказания медицинской помощи способных оставаться в стою направлять в подразделения, а тяжелораненых эвакуировать на БМП средствами батальона.

2.5 ОРГАНИЗАЦИЯ ДЕСАНТИРОВАНИЯ И ВЕДЕНИЯ РАЗВЕДКИ

2.5.1 Боевое распоряжение начальника штаба батальона командиру разведывательного дозора (РД) на ведение разведки

БОЕВОЕ РАСПОРЯЖЕНИЕ НШ 1 пдб № 01. КНП – опушка леса (8843 8) 16.15 02.06.09 г. Карта 1 : 50000, издание 1987 г.

1. В районе предстоящих действий противник установлен:

- средства разведки и наведения оружия НЦУ РУК в районе: выступ леса (8642 4), иск. озеро (8543 4), труба (85431);
- узел связи в районе: ямы (8544 9), сев. опушка куст. ГУСТОЙ, озеро (8545 1), роща (8545 9).

Охрану и оборону осуществляет до двух взводов охраны, позиции на отделения, которых подготовлены:

- 1-я – сев. скаты выс. ПЕСЧАНАЯ;
- 2-я – труба (8542 5);
- 3-я – пер. дорог (8544 8);
- 4-я – пер. дорог (8445 3).

С началом выброски подразделения охраны и обороны будут стремиться, удержанием подготовленных позиций задержать десант на подступах к объекту и обеспечить эвакуацию объекта предположительно в юго-вост. или южн. направлениях.

Ближайшие резервы:

- рота охраны (без двух взводов) в СЕЛЬЦЫ (8733). С началом выброски рота будет стремиться выдвинуться в район расположения объектов и усилить их оборону. Выход её на рубеж: яма (8939 6), поворот дороги (8940 1) – возможен к «Ч»+01.00;

- мпб США в РЫБНОЕ – 17 км южн. КУЗЬМИНСКОЕ (8242). С началом выброски батальон вышлет подразделение разведки и передовое подразделение силой до усиленной мпр к району десантирования с задачей сковать действия десанта в районе десантирования, а с подходом главных сил уничтожить десант.

Выход передового подразделения мпб на рубеж: сев. опушка рощи (8542), кустарник (8543 7) – возможен к «Ч»+03.30 – 04.00.

2. Разведывательный взвод с АГР и КО – РД батальона.

3. Десантироваться головным самолетом. Для десантирования выделяется Ил-76 с бортовым номером 01.

Противника на площадке приземления начать уничтожать с воздуха. В ходе сбора противника уничтожать на ходу.

В пункт сбора: опушка леса 200 м сев-зап. памятник (8842 2) – выйти в «Ч»+00.15.

К объекту разведки выдвигаться в направлении: разв. шоссе и пол. дороги (8743 1), пионерлагерь (8743 7), лесничество, холм (8643 9).

4. Объект разведки НЦУ РУК. Технический персонал объекта составляет до 40 чел., часть которого выделяется для непосредственной охраны объекта. Вооружение – стрелковое оружие.

5. РД имеет задачу:

- до «Ч»+00.10 уточнить наличие положение и состав противника в районе площадки приземления;

- до «Ч»+00.20 установить наличие и характер действий противника в КОМАРОВИЧИ;

- до «Ч»+00.30 провести разведку местности на направлении сосредоточения основных усилий пдб;

- до «Ч»+00.45 установить места расположения: элементов НЦУ, подготовленных позиции подразделений охраны и огневых средств на них;

- с «Ч»+00.45 вести разведку в напр. сев. опушка куст. ГУСТОЙ, пер. дорог (8544 8), куст. (8543 9), труба (8542 5), труба (8442 5), паромная переправа с задачей наблюдением установить состав, направления и маршруты выдвижения резервов противника с РЫБНОЕ.

6. Разведку начать с момента отделения от самолета. Разведку вести наблюдением и разведывательными засадами.

Связь поддерживать по радио в радиосети № 4 с использованием переговорной таблицы.

О результатах разведки докладывать каждые 10 минут со времени начала разведки, при обнаружении средств ядерного и химического нападения, ВТО и крупных сил противника – немедленно.

Разведку вести до «Ч»+04.30, к «Ч»+05.00 выйти в пункт сбора 100 м вост. стадион. В готовности совершить рейд в БРД 1 пдб.

7. Сигнал взаимного опознавания со своими подразделениями: запрос – автомат, поднятый стволом вверх; отзыв – автомат, поднятый буквой Т.

8. При десантировании на запасную площадку приземления разведку вести в направлении: развилка троп (8445 6), труба (8542 5) – с задачей к «Ч»+00.50 уточнить места расположения элементов объекта в районе: озеро (8543 3), труба (8543 1), куст. (8643 6) – систему их охраны и обороны.

С «Ч»+01.00 вести разведку подходящих резервов противника в направ-

лении: роща ЛИПОВАЯ, паромная переправа (8342).

С «Ч»+01.30 вести разведку подходящих резервов противника в направлении: паромная переправа, ЗАБОРЬЕ.

НАЧАЛЬНИК ШТАБА БАТАЛЬОНА

(воинское звание, роспись, фамилия)

2.5.2 Боевое распоряжение начальника штаба батальона командиру боевого разведывательного дозора (БРД) на ведение разведки

БОЕВОЕ РАСПОРЯЖЕНИЕ НШ 1 пдб № 02. КНП – опушка леса (8843 8).
16.40 02.06.09 г. Карта 1 : 50000, издание 1987 г.

1. В районе десантирования и предстоящих действий противник установлен:

- средства разведки и наведения оружия НЦУ РУК в районе: выступ леса (8642 4), иск. озеро (8543 4), труба (85431);
- узел связи в районе: ямы (8544 9), сев. опушка куст. ГУСТОЙ, озеро (8545 1), роща (8545 9).

Охрану и оборону осуществляет до двух взводов охраны, позиции на отделения, которые подготовлены:

- 1-я – сев. скаты выс. ПЕСЧАНАЯ;
- 2-я – труба (8542 5);
- 3-я – пер. дорог (8544 8);
- 4-я – пер. дорог (8445 3).

С началом выброски подразделения охраны и обороны будут стремиться удержанием подготовленных позиций задержать десант на подступах к объекту и обеспечить эвакуацию объекта предположительно в юго-вост. или южн. направлениях.

Ближайшие резервы:

- рота охраны (без двух взводов) в СЕЛЬЦЫ (8733). С началом выброски рота будет стремиться выдвинуться в район расположения объектов и усилить их оборону. Выход её на рубеж: яма (8939 6), поворот дороги (8940 1) – возможен к «Ч»+01.00;

- мпб США в РЫБНОЕ – 17 км южн. КУЗЬМИНСКОЕ (8242). С началом выброски батальон вышлет подразделение разведки и передовое подразделение силой до усиленной мпр к району десантирования с задачей сковать действия десанта в районе десантирования, а с подходом главных сил уничтожить десант.

Выход передового подразделения мпб на рубеж: сев. опушка рощи (8542), кустарник (8543 7) – возможен к «Ч»+03.30 – 04.00.

2. 3 пдв 2 пдр с исв – БРД батальона.

3. Десантироваться Ил-76 с бортовым номером 02.

Противника на площадке приземления начать уничтожать с воздуха. В ходе сбора противника уничтожать на ходу. В пункт сбора: отд. дом (8942 1) выйти в «Ч»+00.15

К объекту разведке выдвигаться в направлении: вышка (8942 4), вышка (8843 2), разв. дорог (8743 2), редколесье (8744 8), поляна (8644 1), пер. просек (8744 5), угол просеки (8644 6).

4. Объект разведки – узел связи. Технический персонал объекта составляет до 40 чел., часть которого выделяется для непосредственной охраны объекта. Вооружение – стрелковое оружие.

5. БРД имеет задачу:

- до «Ч»+00.10 уточнить наличие положение и состав противника в районе площадки приземления;
- до «Ч»+00.30 провести разведку местности на направлении действий 2 пдр;
- до «Ч»+00.50 установить места расположения: элементов узла связи; подготовленных позиций подразделений охраны и огневых средств на них;
- с «Ч»+00.50 действовать в составе 2 пдр.

6. Разведку начать с момента отделения от самолета. Разведку вести наблюдением. При невозможности добывания никаких сведений о расположении позиций подразделений охраны наблюдением, командиру БРД в «Ч»+00.40 вступить в бой и вынудить противника открыть огонь.

Связь поддерживать по радио в радиосети № 4 с использованием переговорной таблицы.

О результатах разведки докладывать каждые 10 минут со времени начала разведки, при обнаружении средств ядерного и химического нападения, ВТО и крупных сил противника – немедленно.

7. Сигнал взаимного опознавания со своими подразделениями: запрос – автомат, поднятый стволом вверх; отзыв – автомат, поднятый буквой Т.

8. При десантировании на запасную площадку приземления разведку вести в направлении: разв. троп (8546 8), роцца (8545 9) – с задачей к «Ч»+00.40 установить места расположения элементов узла связи систему их охраны и обороны.

С «Ч»+00.40 действовать в составе 2 пдр.

НАЧАЛЬНИК ШТАБА БАТАЛЬОНА

(воинское звание, роспись, фамилия)